

Nuestra **BIBLIOTECA** en la Facultad de **MEDICINA** de **Albacete**

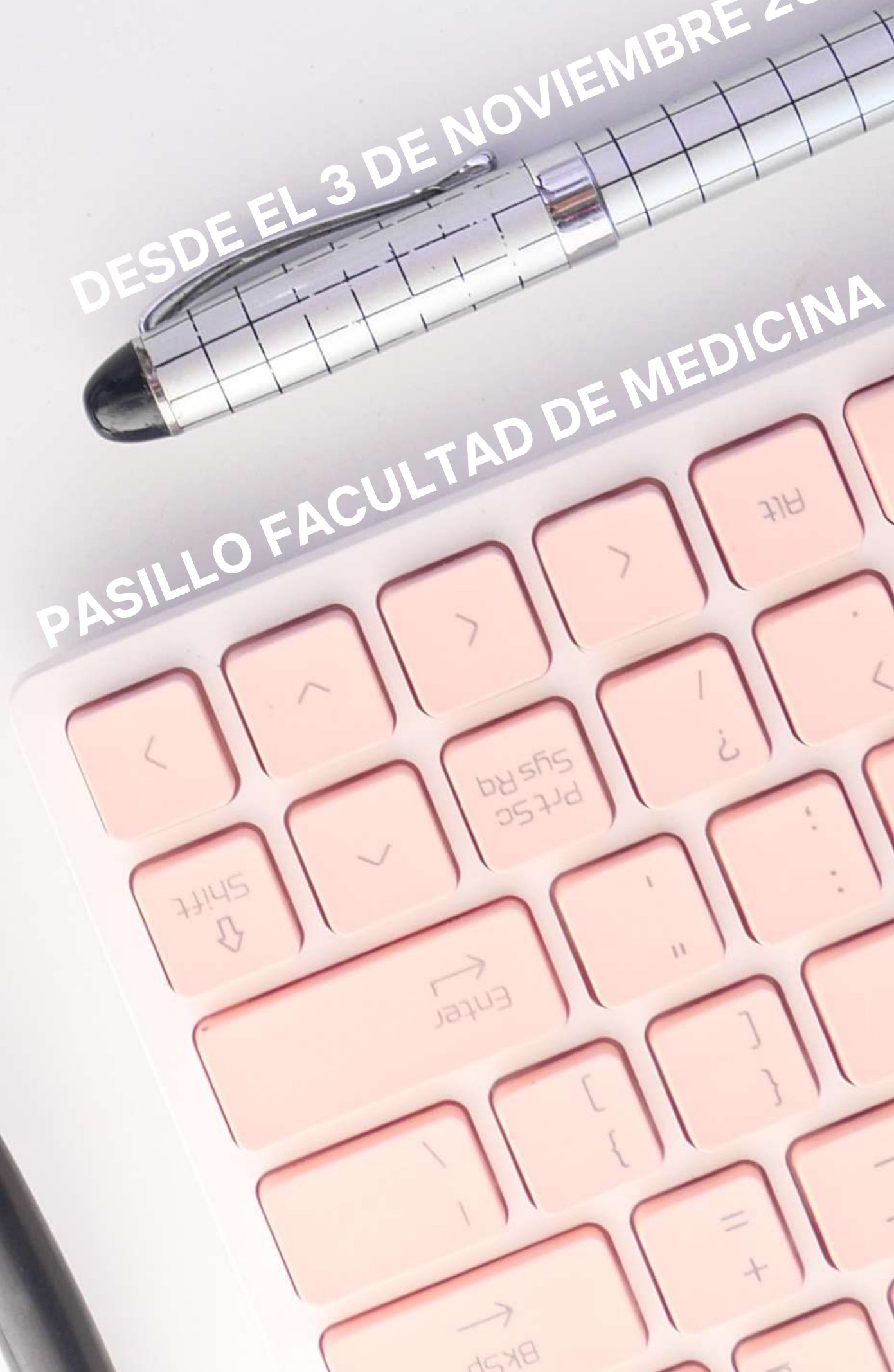
EXPOSICIÓN BIBLIOGRÁFICA

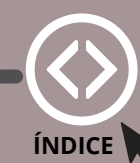
1998-2023

25 AÑOS,
25 **LIBROS**

DESDE EL 3 DE NOVIEMBRE 2023

PASILLO FACULTAD DE MEDICINA





INTRODUCCIÓN:

De cara a conmemorar el 25 aniversario de la Facultad de Medicina en Albacete, desde la Biblioteca de Ciencias de la Salud hemos querido participar en esta celebración haciendo una exposición bibliográfica con la que mostrar los libros más prestados a lo largo de su cuarto de siglo de vida.

Bajo el lema “Nuestra biblioteca en la Facultad de Medicina de Albacete: 25 años, 25 libros”, hemos recopilado, año por año, el título más demandado entre los usuarios y usuarias de esta Biblioteca de Centro que comenzó a funcionar junto con la Facultad de Medicina allá por 2003.

A través de una línea de tiempo, hemos dispuesto cada ejemplar junto a una cartela informativa en la que se indican algunos datos relevantes y ciertas curiosidades de cada libro.

El lugar elegido para esta exposición es la vitrina del pasillo de la Facultad de Medicina, para la cual hay pensada una visita guiada por parte del personal de la Biblioteca.

Esta actividad se enmarca dentro de la programación planteada por el Decanato de la Facultad de Medicina durante el mes de noviembre de 2023 para festejar su 25 aniversario.





ÍNDICE:

- INTRODUCCIÓN **Pág. 1**
- ÍNDICE **Pág. 3**
- HITOS HISTÓRICOS DE NUESTRA BIBLIOTECA (I) **Pág. 4**
- HITOS HISTÓRICOS DE NUESTRA BIBLIOTECA (II) **Pág. 5**
- HITOS HISTÓRICOS DE NUESTRA BIBLIOTECA (III) **Pág. 6**
- ACLARACIONES SOBRE LA EXPOSICIÓN **Pág. 7**
- CARACTERÍSTICAS DE LOS LIBROS SOBRE CIENCIAS MÉDICAS EN BIBLIOTECAS UNIVERSITARIAS **Pág. 8**
- EVOLUCIÓN EN LOS PRÉSTAMOS BIBLIOTECARIOS (I) **Pág. 9**
- EVOLUCIÓN EN LOS PRÉSTAMOS BIBLIOTECARIOS (II) **Pág. 10**
- CONCLUSIONES (I) **Pág. 11**
- CONCLUSIONES (II) **Pág. 12**
- CONCLUSIONES (III) **Pág. 13**
- CONCLUSIONES (IV) **Pág. 14**
- LISTADO DE LIBROS **Pág. 15**
- LÍNEA DEL TIEMPO **Pág. 41**





HITOS HISTÓRICOS DE NUESTRA BIBLIOTECA (I):

A continuación se detallan algunos de los acontecimientos más destacados de la Biblioteca de Medicina de Albacete:

- En septiembre de 1998 comenzaron los estudios de Medicina en Albacete. La primera sede provisional estuvo en el edificio interfacultativo Benjamín Palencia. Allí se estableció un **Aula de Autoaprendizaje** sin ningún bibliotecario a cargo. Desde la Biblioteca General se enviaban los libros para que los propios alumnos los utilizaran y se prestaba al Usuario nº 100031641.
- Al cabo de unos años, este procedimiento finalizó puesto que muchos ejemplares no se devolvían o no se hacía un buen uso de ellos. La persona responsable al frente de esta primera Unidad de Educación Médica fue la doctora **María Teresa Alonso Roca**.
- En 2003 se creó el campus biosanitario frente al Hospital General Universitario de Albacete. El **26 de marzo** se inauguró la Biblioteca de Medicina como una Biblioteca de Centro, con fondos especializados y **201 puestos de lectura**. Al frente de ella se asignaron **2 profesionales bibliotecarios** (uno en turno de mañanas y otro de tardes) y **4 becarios de apoyo** (dos en turnos de mañana y otros dos en turno de tardes). En la práctica, la Biblioteca empezó a funcionar unas semanas más tarde tras finalizar la instalación del arco anti-hurtos.
- Desde finales de 1991 el director técnico de la Biblioteca del Campus de Albacete es **Ángel Javier Aguilar Bañón**. A lo largo de todos estos años de existencia, el **personal bibliotecario** que ha trabajado en la Biblioteca de Medicina de Albacete ha sido el siguiente:
 - **M.ª Cruz Aller García** como Ayudante de biblioteca (mañanas) 2003/2017
 - **Ana Belén Sánchez Alarcón** como Gestor técnico de biblioteca (tardes) 2003/2004
 - **Luis Mariano Mascuñán Pérez** como Gestor técnico de biblioteca (tardes) 2004
 - **Nuria Alonso Soto** como Gestor de biblioteca (tardes) 2004/2006
 - **José Ángel Ruiz Felipe** como Gestor técnico de Biblioteca (tardes) 2006/2017 y como Ayudante de Biblioteca (mañanas) 2017/Actualidad
 - **Jaime Marín Ceballos** como Gestor técnico de biblioteca (tardes) 2017/2022
 - **Juan Sánchez-Carnerero Gil-Ortega** como Gestor técnico de biblioteca (tardes) 2022/Actualidad
- En 2007 se adquirieron los primeros dos **ordenadores portátiles DELL** con sistema operativo Windows 7, y en 2009 se aumentaron hasta las diez unidades.
- Con el comienzo en 2010 de la actividad académica en la, por entonces, recientemente creada y vecina Facultad de Farmacia, se renombró nuestro centro como **Biblioteca de Medicina y Farmacia**. En ese mismo año, se empezó a desarrollar un mercadillo de libros conocido como "**Trueque de libros**". Por aquel momento también echa andar el **Club de lectura del campus de Albacete**, y desde entonces llevan a cabo varias actividades como la participación de profesores especializados en temas relacionadas con sus lectura, meriendas literarias bajo el lema "El sabor de la lectura" y viajes literarios anuales que reciben el apodo de "Lecturas vividas". Por otra parte, ese mismo año se compraron ó **miniordenadores** portátiles.





HITOS HISTÓRICOS DE NUESTRA BIBLIOTECA (II):

- En 2011 se creó la **primera página en Facebook** en el campus de Ciudad Real, pero en el campus de Albacete se hizo el 10 de diciembre de 2012.
- Meses antes, el 12 de marzo, se puso a funcionar el perfil la Biblioteca UCLM en la también red social **Twitter**. A nivel reglamentario, resaltar que el 26 de marzo de 2012 se aprobó la normativa para la **Adquisición de documentos** y el 29 de noviembre la de **Acceso al documento y préstamo**.
- Para el 2013 entró en funcionamiento en la Biblioteca de la Universidad de Castilla-La Mancha tanto el **metabuscador Plinio** como la el **repositorio** universitario institucional de recursos abiertos **RUIdeRA**. En cuanto a modificaciones técnicas, tuvieron lugar cuatro **revisiones de procedimientos operativos**: “Gestión de usuarios”, “Difusión y evaluación de servicios bibliotecarios”, “Información bibliográfica y de referencia”. y “Proceso técnico de documentos”. Ese mismo año se recibió una importante **donación de fondo antiguo**, sobre medicina y oftalmología, proveniente del doctor Nicolás Belmonte. También fueron relevantes la del doctor José García Conesa sobre ginecología y la del doctor Alfonso González Reolid. Por otro lado, el 11 de noviembre se aprobó el Plan de Director de la Gestión 2013-2015.
- A lo largo del 2014 se continuó con la revisión del procedimiento operativo de “**Préstamo de fondos**” y la aprobación, el 28 de mayo, del **Reglamento de la Biblioteca de la UCLM**. Asimismo, durante ese año se organizó un **grupo de administradores** de la página de la Biblioteca en Facebook y el 7 de noviembre se creó un perfil en **Instagram**. Otro avance importante en ese año fue la puesta en marcha del gestor de préstamos de libros electrónicos **GRECO**.
- Fue en 2015 cuando se incorporaron las **máquinas de autopréstamo** y se dispusieron todas las **etiquetas RDIF** en los materiales bibliográficos en las Bibliotecas Generales de la UCLM. En ese año se adquirieron 15 **ordenadores portátiles Toshiba** con el sistema operativo Windows 8. Paralelamente, se diseñó una **aplicación con el programa MOBINCUBE** para teléfonos inteligentes y tabletas. El objetivo era facilitar la consulta del catálogo de la Biblioteca de la UCLM, así como dar a conocer la oferta de servicios, horarios, noticias de difusión, etc. Por otro lado, después de 5 años, finalizó el “Trueque de libros” y se repartieron los libros sobrantes del mercadillo entre los alumnos y alumnas.
- A partir de 2016 se adquirieron **máquinas de autopréstamo** en las Bibliotecas de Centro y se pusieron etiquetas RDIF a todos los materiales. Ese mismo año se consiguieron 7 PC’s **portátiles HP EliteBook** con el sistema operativo Windows 10. Otro hecho a destacar fue la **fusión de todas las páginas en Facebook** de los diferentes campus universitarios en una **única site**. Indicar también que, según el acuerdo de la comisión de bibliotecas, el 14 de diciembre los **alumnos matriculados en Trabajo Fin de Grado** pasaron a tener consideración de alumnos de grupo 2 a efectos de préstamo.
- Fue en febrero de 2017 cuando se revisó la **Carta de Servicios de la Biblioteca**, que obtuvo la certificación por parte de la Secretaría de Estado de Función Pública. Ese mismo año, se habilitó el **Depósito de la Biblioteca de Medicina y Farmacia** en uno de los cuartos del sótano de la Facultad de Medicina a través de un sistema de estantería móvil (**compactus**). Por otra parte, ese año se publicó el Plan de Medios de la Biblioteca de la UCLM. Asimismo, la Biblioteca de UCLM optó a uno de los Premios de Excelencia y Calidad de los Servicios Públicos de la JCCM en la modalidad de mejores prácticas en los servicios públicos prestados a la ciudadanía con nuestro proyecto de redes sociales.





HITOS HISTÓRICOS DE NUESTRA BIBLIOTECA (III):

- Para 2018 se incorporaron **81 nuevos puestos de lectura**: se pasaron de 214 a 295 puestos. El 21 de mayo de ese mismo año se lanzó la **nueva página web de la Biblioteca de la UCLM**, consiguiendo el **Premio "Wendy Hall"** a la mejor web de la UCLM dentro de la modalidad de página de instituto, centro, unidad de investigación o centro singular. Por otro lado, la empresa Equone realizó un estudio para la posible creación de **tres salas de estudio en grupo**. Se proyectaron, pero no llegaron a aprobarse. La Biblioteca obtuvo el Sello solidario de la Fundación Manantial por su confianza en los servicios de digitalización de la Fundación
- Fue en 2019 cuando se aprobaron la normativa de **Expurgo** y el **Desarrollo de la política de donaciones establecida en la normativa del servicio de adquisiciones**. Este año, a través de Alberto Nájera López, se recibió la donación de los herederos de Luis Nájera Angulo y Pilar Nájera Morrondo. Se trata de la mayor y más importante donación de fondo antiguo que se ha aceptado.
- En 2020, la Biblioteca de Medicina y Farmacia sufrió un drástico cambio: se habilitó un **hospital de campaña** como consecuencia de la pandemia del COVID-19. Se desmontaron estanterías y se trasladaron los libros de las salas. Durante unos meses, la Biblioteca permaneció cerrada y los bibliotecarios teletrabajaron, desarrollando entre otras labores, la **catalogación de recursos electrónicos**. Tras su reapertura el 17 de septiembre, en la Biblioteca se dejaron espacios libres entre los usuarios para respetar la distancia de seguridad, reduciendo la capacidad de los **puestos de lectura a 101**. Ese mismo año se compraron 25 nuevos **ordenadores portátiles HP** con sistema operativo Windows 10. Por otro lado, se puso operativa la **nueva aplicación móvil** de la Universidad en la que se incorporó el **carne virtual**.
- Tras el **ciberataque** sufrido en la UCLM el día 18 de abril de 2021, se retiró la **máquina de autopréstamo** de la Biblioteca de Medicina y Farmacia, la cual aún no ha sido reincorporada. En el mes de octubre también se aprobó la normativa del **Servicio de Hemeroteca**. Ese año fue también nombrado **José Eugenio Mañas Moreno** como nuevo director técnico del campus de Albacete.
- Desde el 2022, con el deterioro del inmobiliario, se conservan 270 sillas. No obstante, existen **295 puestos de lectura**. Ese año también se retiraron los **9 ordenadores de uso público** (8 de mesa y un puesto para personas con discapacidad). Desde entonces, sólo se mantienen el ordenador de consulta al OPAC. Otra novedad fue la incorporación de la Biblioteca de la UCLM a la red social **TikTok** el 26 de septiembre.
- A principios del año 2023 se creó en la Biblioteca de Medicina y Farmacia una sección denominada **"Te receto un cómic"** con novelas gráficas y cómics de temática médica. En este mismo año también se organizó en nuestra Biblioteca la primera exposición bibliográfica, en esta ocasión con motivo del Día de la mujer y la niña en la ciencia y bajo el título "Ellas son de ciencias". Por otra parte, al incorporarse la titulación de Grado en Psicología en la Facultad, el nombre de nuestra Biblioteca de Medicina y Farmacia pasó a llamarse **Biblioteca de Ciencias de la Salud**, pues a partir de entonces comienza a especializarse en fondos relacionados con las tres disciplinas. Como consecuencia de la implantación de la nueva carrera, en los meses de verano se preparó una **Docimoteca**, es decir, un espacio dentro del Depósito de la Biblioteca dedicado a los tests psicológicos que se donaron desde el Departamento de Psicología. Por otro lado, el 2 de octubre se puso en marcha el sistema de préstamo y devolución mediante una App de móvil conocido como **Prest.On**.









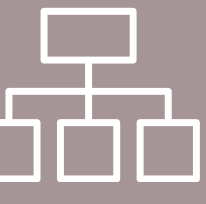


ACLARACIONES SOBRE LA EXPOSICIÓN:

- A través del módulo de **estadísticas** que nos brinda nuestro sistema de gestión bibliotecaria AbsyNet, hemos extraído los datos de los materiales más prestados año por año.
- En algunos años se **repetían los mismos títulos de libros**. En esos casos, hemos escogido los siguientes más prestados para aportar mayor diversidad a la exposición. En otros casos, aunque se tratase de un libro repetido, hemos tenido en cuenta que eran ediciones nuevas.
- Los libros expuestos han sido recogidos de la **sala de estudio de nuestra Biblioteca**, sobre todo los más recientes. Aquellos que son más antiguos, que ya no se usan tanto y aparecen desactualizados, los hemos recuperado del **depósito** de la Biblioteca de Ciencias de la Salud de Albacete. No hemos contemplado los ejemplares de la Biblioteca General de Albacete ni los ubicados en los Depósitos de Centros.
- Las **curiosidades** de cada ejemplar han sido extraídas de los propios contenidos de las obras, de los datos estadísticos y de las aportaciones de algunos bibliotecarios y docentes.
- Para la elaboración de la **línea del tiempo** se han consultado noticias digitales, los registros de préstamos en nuestra base de datos, algunos documentos de trabajo y sobre todo, **fuentes personales** vinculadas directamente con la UCLM y con el trabajo en esta Biblioteca.
- Somos conscientes que el resultado de la selección de los libros más prestados no es una **muestra representativa** de los libros que más interés puedan suscitar entre los usuarios de la Biblioteca. Suele coincidir que muchos de estos libros son de lectura obligada para determinadas asignaturas, mientras que para otras son los propios docentes quienes elaboran los contenidos didácticos de sus respectivas materias. No obstante, nos puede dar una idea de qué tipo de títulos han tenido más peso en nuestra colección y extraer algunas conclusiones de este listado histórico.
- Nos pareció interesante poder mostrar una evolución de los libros que más **éxito en préstamos** han tenido en nuestra Biblioteca, así como reseñar algunos títulos que para muchos de los alumnos y alumnas de esta Biblioteca han formado parte sustancial de su formación. Más allá de su utilidad académica, quizás algunos guarden cierta animadversión hacia ellos por el tiempo que tuvieron que leerlos y releerlos; pero otros tantos seguro que mantienen algo de cariño simplemente por lo que supusieron en su experiencia universitaria.
- Creemos que, a partir de esta exposición bibliográfica, toda la información recabada en este trabajo sobre el origen y el desarrollo histórico de nuestra Biblioteca puede quedar como un **legado documental** de referencia en futuras investigaciones.





CARACTERÍSTICAS DE LOS LIBROS SOBRE CIENCIAS MÉDICAS EN BIBLIOTECAS UNIVERSITARIAS:

- **Contenido especializado.** Los libros de ciencias médicas contienen información especializada y detallada sobre diversos temas relacionados con la medicina y la salud. Se trata de un ámbito científico en auge y con gran demanda social, de ahí que su producción editorial haya tenido un incremento sustancial en los últimos años. De esta forma, las bibliotecas se enfrentan a una gran variedad de publicaciones de la que tiene que distinguir trabajos de gran calidad y rigor científico.
- **Actualización constante.** La idiosincrasia de los contenidos médicos hace que se editen nuevas versiones de forma muy frecuente y se publiquen ediciones mejoradas cada poco tiempo. Este hecho hace que la colección deba adecuarse constantemente a través de la compra de nuevos ejemplares y con el expurgo de libros obsoletos.
- **Precio económico de las obras.** Las publicaciones sobre ciencias médicas suelen ser obras bastante caras, por lo que su uso en la biblioteca está muy extendido entre los estudiantes que optan por no comprarlas. Esta particularidad obliga a tener un presupuesto de adquisiciones abultado para poder comprar, con cada partida, un número suficiente de libros.
- **Versiones electrónicas.** Cada vez va a más la oferta de libros en versión electrónica, sobre todo entre las obras de carácter científico, entre otros motivos: por la versatilidad a la hora de poder manipularlos, la posibilidad de ampliar tamaños de letras e imágenes, y por una cuestión de comodidad física (puesto que las versiones impresas son bastante grandes y pesan mucho). Esta circunstancia a su vez genera ciertos problemas en la gestión de claves y licencias de acceso entre los bibliotecarios y los propios usuarios.
- **Organización específica.** Los libros y el resto del material documental se deben organizar siguiendo unas pautas que un bibliotecario conocer muy bien. Es esencial seguir una clasificación determinada (CDU) y una adecuada ordenación de los fondos de libre acceso: colocación correcta, con tejuelos visibles y materiales en buen estado.
- **Importancia en la formación del personal.** Se requiere de un conocimiento preciso y de un trabajo exhaustivo a la hora de seleccionar libros de ciencias médicas para su adquisición en una biblioteca universitaria. Es fundamental contar con una bibliografía recomendada actualizada, ajustar bien el presupuesto, conocer las demandas bibliográficas de los usuarios, consultar editores/autores de calidad y acudir a unos proveedores de confianza que actúen con eficacia.
- **Colaboración con el personal docente y de investigación.** Aunque desde la Biblioteca se selecciona la bibliografía general, hay títulos que son muy difíciles conocer puesto que los bibliotecarios no somos expertos en todos los temas. De esta forma, las recomendaciones bibliográficas que proporcionan los y las docentes son de gran utilidad y siempre es necesario tener buena sintonía con ellos.





EVOLUCIÓN EN LOS PRÉSTAMOS BIBLIOTECARIOS (I):

Existen algunos factores que pueden influir en los resultados de los préstamos de libros en una biblioteca universitaria como la nuestra:

- **Cambios de sede.** La propia ubicación de la Biblioteca dentro del campus universitario, su cercanía o lejanía con respecto a otros servicios, así como el nivel de desarrollo o forma de funcionamiento de la misma... pueden afectar al uso que los alumnos, docentes o personal de la Universidad hagan de ella, y por ende, al número de préstamos que puedan efectuarse.
- **Horario de apertura.** Las horas durante las cuales la Biblioteca está abierta para el público pueden influir en el número de préstamos. Un horario más amplio puede facilitar a más usuarios el acceso a los materiales. Por ejemplo: tener horario ininterrumpido, apertura especial en época de exámenes...
- **Modificaciones de las normativas.** La aprobación de nuevas políticas de préstamos que contemplen la ampliación del número de préstamos, dilatar los plazos de préstamos por el tipo de usuario o material, aumentar el número de renovaciones permitidas... Estas decisiones siempre van a propiciar mayor número de préstamos en la Biblioteca.
- **Fluctuaciones presupuestarias.** El aumento o la disminución de las partidas presupuestarias destinadas a la adquisición de fondos bibliográficos repercuten directamente en la calidad y cantidad de los materiales disponibles en la Biblioteca. Una colección grande, diversa y actualizada puede atraer a más usuarios, y por lo tanto, ver incrementada la tasa de préstamos.
- **Cualidades y actitudes del personal bibliotecario.** El conocimiento y la habilidad del personal para ayudar a los usuarios a encontrar y acceder a los materiales pueden afectar al número de préstamos. Una plantilla estable, con experiencia en el puesto y cierto compromiso profesional, siempre es un factor positivo en el servicio de préstamo.
- **Variación en el número de alumnos.** Aumentar el número de plazas de alumnos por curso, así como la incorporación de nuevos estudios (grados, másteres, doctorados, etc.), suponen un mayor volumen de posibles usuarios, y por lo tanto, mayor número de préstamos. En este sentido, el número de alumnos por centro es un factor a tener en cuenta como indicador a la hora de asignar partidas presupuestarias para la compra de material bibliotecario.
- **Aplicación de nuevas tecnologías.** La introducción de medios digitales en la gestión de préstamos de forma telemática o virtual (como por ejemplo, la posibilidad de efectuar reservas, renovaciones o desideratas), ha repercutido directamente en el aumento de los préstamos de materiales bibliotecarios. También la incorporación de nuevos servicios como las máquina de autopréstamo y autodevolución de libros, o el reciente servicio Prest-ON que puede efectuarse a través de una aplicación en teléfonos móviles.





EVOLUCIÓN EN LOS PRÉSTAMOS BIBLIOTECARIOS (II):



- **Transformaciones académicas.** La aprobación nuevos planes de estudios (Plan Bolonia), así como la aparición de nuevos estudios dentro de la Universidad (grados, másteres, doctorados, etc.) con la apuesta por titulaciones bilingües y la movilidad estudiantil o docente, implican una atención por materiales bibliotecarios en otros idiomas como respuesta a la posible demanda de estos nuevos usuarios. Por ejemplo, el nuevo grado en Farmacia o el de Psicología.



- **Exigencias curriculares.** Seguramente exista una relación directa entre los libros más préstamos y los libros de lectura obligada en determinadas asignaturas. En algunas áreas temáticas los alumnos utilizan apuntes, pero en otros casos se exige la consulta de obras concretas, sobre todo para prácticas. De ahí que los manuales y atlas estén, por ejemplo, entre los más prestados.



- **Aparición de otros medios y soportes.** Con la llegada de internet y otros avances tecnológicos, los libros en formato electrónico han facilitado el acceso y transferencia de conocimiento. Esto ha generado la necesidad de acceder a los contenidos científicos y académicos sin restricciones de ningún tipo y se ha incrementado el uso de bases de datos especializadas. Algunos materiales como los diccionarios, por ejemplo, ya no tienen mucho sentido en la colección. Otro hecho importante: a partir de la pandemia de 2020 se dió un salto cuantitativo tanto en la oferta como en la demanda de recursos electrónicos, lo que se ha visto reflejado en el incremento del presupuesto de la Biblioteca de la UCLM dedicado a este tipo de materiales en los últimos años.




- **Gustos particulares entre los usuarios.** Las características de los usuarios de una biblioteca de centro como la nuestra, con un rango de edad tan específico, de nivel educativo determinado, con ciertos intereses culturales... pueden influir en el número de préstamos.



- **Situaciones de excepcionalidad.** Episodios catastróficos como una inundación, un incendio, un derrumbe... e incluso una pandemia, pueden interrumpir el funcionamiento de una biblioteca y por supuesto, alterar el número de préstamos. Un claro ejemplo fue la caída de los préstamos durante la pandemia, pues no se podía acudir presencialmente a la biblioteca.



- **Conciencia pública.** El grado en que el público conoce los servicios ofrecidos por la biblioteca puede influir en el número de préstamos. De ahí la importancia de las charlas informativas a comienzo de curso, la participación en los cursos de formación en competencias transversales y el papel de los canales de comunicación de la biblioteca (publicaciones en redes sociales, boletines de novedades, recomendaciones bibliográficas, difusión selectiva de la información, exposiciones, centros de interés, etc.)



- **Acceso a alternativas.** La disponibilidad y accesibilidad de fuentes alternativas de información o entretenimiento (como internet, librerías, etc.) pueden afectar al número de préstamos en una biblioteca.





CONCLUSIONES (I):

POR MATERIAS:

- Los libros de **Anatomía** son los más prestados. Quizás porque son muy necesarios a la hora de realizar prácticas, aunque la irrupción de las **tablets** para consultar este tipo de materiales se ha extendido entre el alumnado.
- Le siguen los libros de otras disciplinas médicas como **Fisiología, Histología y Embriología**.
- En menor medida encontramos algún libro sobre Dermatología, Neurología y Psicología.
- Resulta curioso que no se haya colado ningún libro de **Historia de la Medicina** teniendo en cuenta el peso porcentual que estas obras tienen entre el total de nuestros fondos.

POR TIPOLOGÍA:

- Imperan los **manuales**, seguido de **atlas ilustrados** y de ejercicios prácticos.
- No aparecen apenas libros de referencia, exceptuando un diccionario específico sobre ciencias médicas en los primeros años.
- Tampoco se encuentra en la lista ningún libro de **divulgación científica** o **biografías**, por ejemplo.

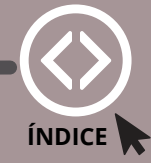
POR FORMATO Y DISEÑO:

- La gran mayoría de los libros expuestos mantiene una **encuadernación rústica**, con tapas blandas. Hay algunas excepciones, sobre todo con los atlas de gran tamaño que presentan encuadernación en cartón con tapas duras.
- Existe una tónica generalizada en diseños editoriales elaborados, con **imágenes a gran tamaño** y a color.
- Se emplean tanto **fotografías como ilustraciones**, sobre todo en los atlas.
- Al tratarse de libros formativos, es muy frecuente el uso de **elementos tipográficos atractivos y diferenciados**, así como cuadros, resúmenes, líneas, gráficos y apartados destacados.

POR TAMAÑO:

- La inmensa mayoría de los libros seleccionados tienen una altura de **28 centímetros**.
- De la exposición, los libros de mayor tamaño con **32 centímetros** cada uno son: **Prometheus : texto y atlas de anatomía. Tomo 1, 3ª edición** (año 2017), **Cortes anatómicos : correlacionados con TC y RM** (año 2005) y **Prometheus : texto y atlas de anatomía. Tomo 1** (año 2007).
- Con **22 centímetros** de alto, el libro más pequeño es de **Embriología médica** de Langman, 7ª ed. (año 2002).





CONCLUSIONES (II):

POR NÚMERO DE PÁGINAS:

- No obstante, según nuestros datos, la **media** del número de páginas de los libros seleccionados supera las **561 páginas**. Se trata de una cifra a considerar y nos hace una idea del volumen de los libros.
- El libro que presenta mayor número de páginas es el ***Diccionario terminológico de ciencias médicas, 13ª ed.*** de la editorial Masson. Cuenta con **1319, CXXV páginas**, en el año 1999.
- El libro que presenta menor número de página es ***Dermatología clínica*** con **307 páginas**, en el año 2019.
- Algunos ejemplares presentan una **paginación variada**, puesto que también incluyen láminas, ilustraciones, apéndices e índices analíticos.

POR AUTORÍA:

- La gran mayoría de las obras son **colectivas**, es decir, se conforman por la iniciativa y bajo la coordinación de una persona pero con aportaciones de varios colaboradores.
- En los casos de atlas ilustrados, por ejemplo, se cuenta con la participación de reconocidos **diseñadores e ilustradores**.
- Algunos nombres que se repiten son los relacionados con el campo de la **Anatomía**.
- Por género, se puede decir que priman más las **autorías masculinas** que las femeninas.
- En la inmensa mayoría de los casos se trata de profesionales de la salud con un **gran prestigio y reconocimiento científico**.

POR EDITORIALES:

- La editorial por excelencia sería **Médica Panamericana**, pues la mitad de los libros seleccionados son suyos.
- Le siguen otras como **Elsevier, Masson** (en los primeros años) y **Harcourt**.
- En menor medida aparecen otras como Marban, Churchill-Livingstone, McGraw-Hill o Wolters Kluwer.

POR EDICIONES:

- Conforme van pasando los años, es fácil detectar que existen más **libros con nuevas ediciones** que obras de una única edición. Por ejemplo, la 14ª edición del ***Embriología médica***.
- Muestra de ello es que se trata de libros con gran demanda, cuyos contenidos cambiantes siempre se reflejan en nuevas ediciones.

POR PRECIOS:

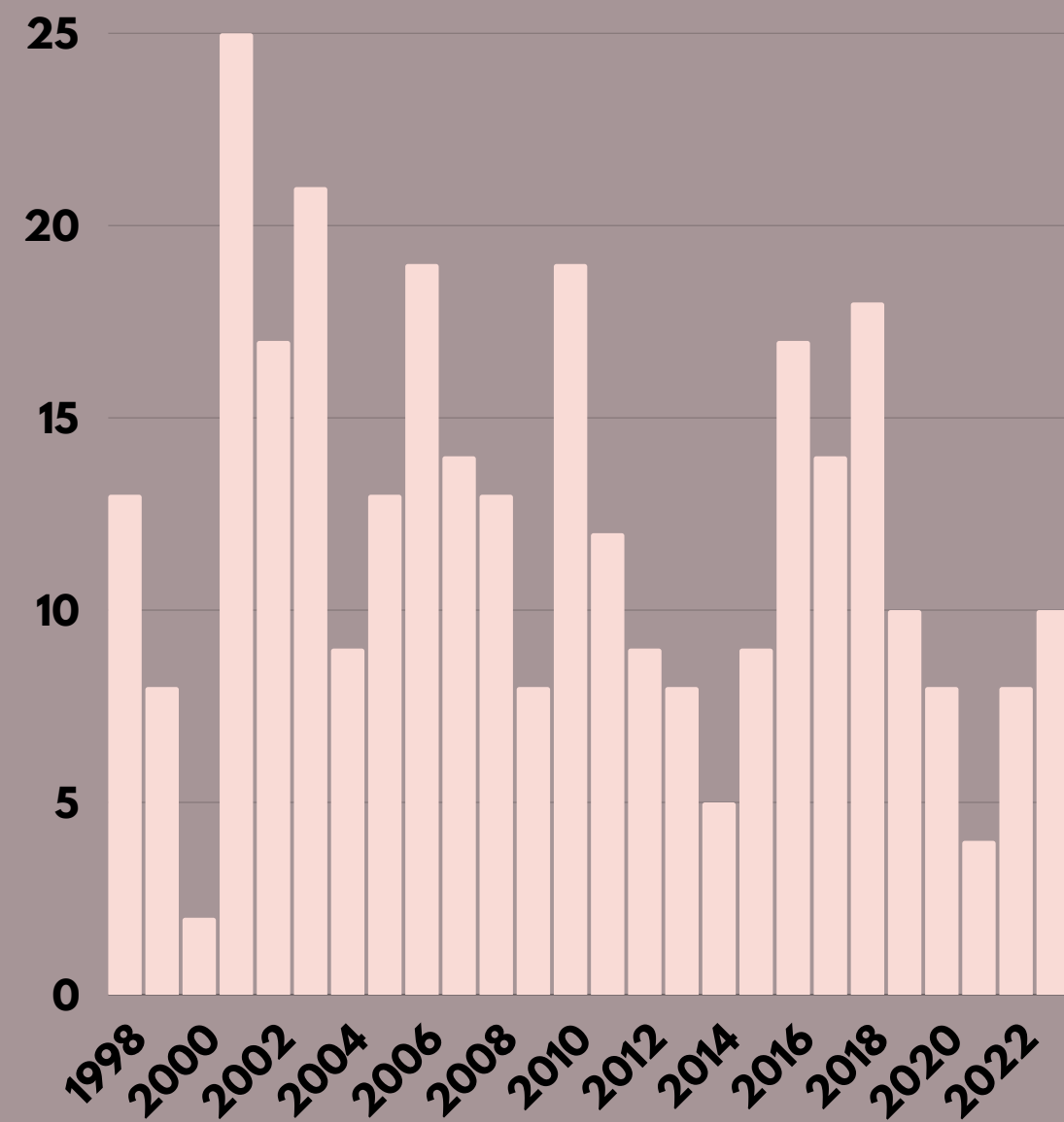
- Resulta difícil concretar el **precio medio** de todos los libros expuestos, ya que fue en el año 2013 cuando se empezó a incluir el valor de los libros que no se incorporaban sistemáticamente por compra. Sólo se mantienen los precios de los libros adquiridos en los últimos 5 años.
- Los **libros más antiguos**, la gran mayoría descatalogados, pueden alcanzar precios desorbitados en plataformas de venta online y de segunda mano.



CONCLUSIONES (III):

POR NÚMERO DE EJEMPLARES:

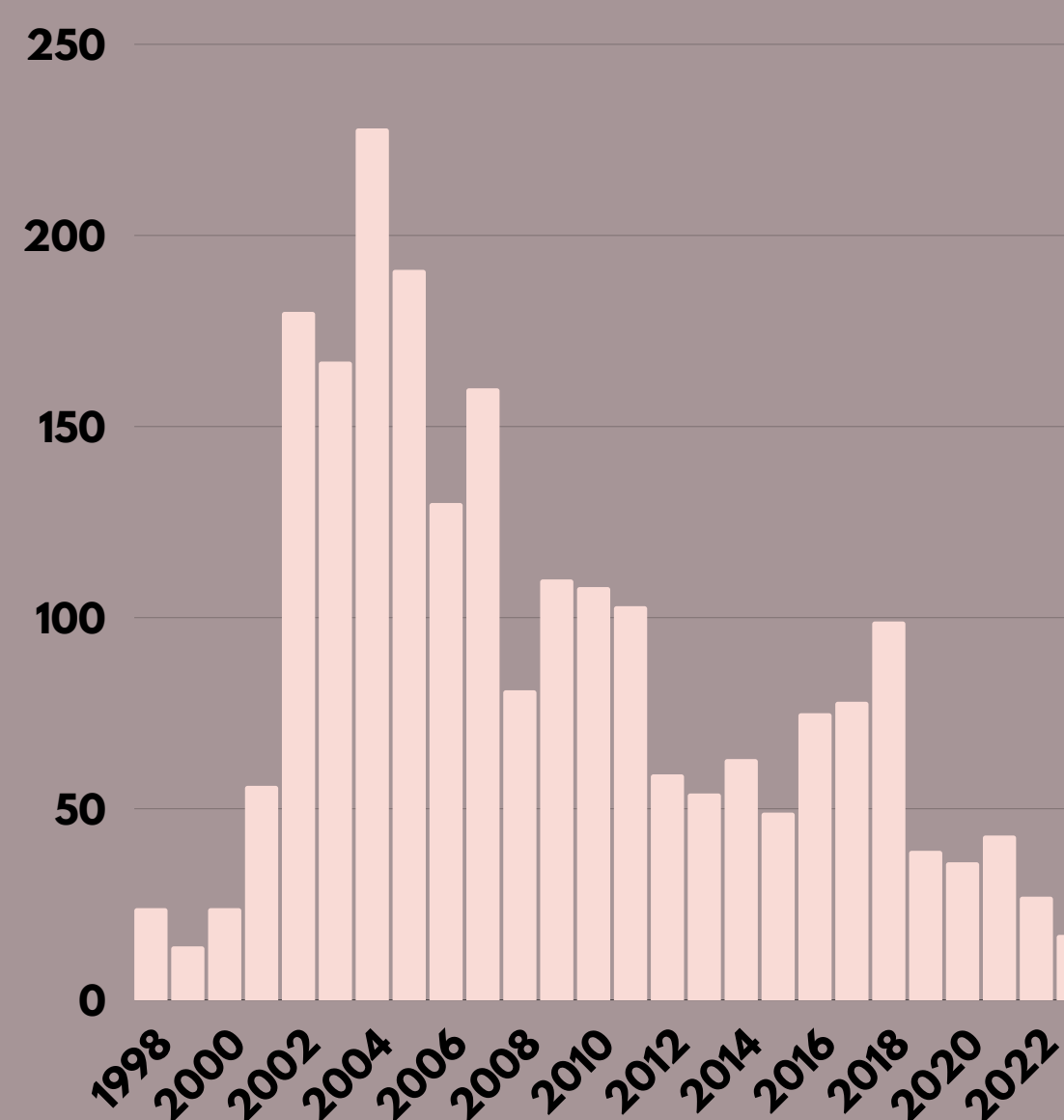
- Los primeros años se compraban **muchos más ejemplares de un mismo título que ahora**. En la actualidad, aunque se compran varios ejemplares, con el desarrollo de internet y de los libros electrónicos, se compran menos ejemplares.
- Desde hace unos años, se tomó la determinación de no comprar más de 25 ejemplares de un mismo título, pues enseguida surgían nuevas ediciones.
- **Grant : atlas de anatomía** de Anne M.R. Agur es el título del libro del que se tienen más ejemplares: un total de 25.
- Por el contrario, del **Diccionario terminológico de ciencias médicas** sólo contamos con 2 ejemplares.



* Número de ejemplares que cuenta la Biblioteca del título más prestado en cada año.

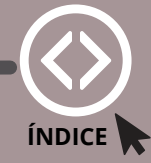
POR NÚMERO DE PRÉSTAMOS:

- Antes de nada, hay que dejar claro que existe una **relación directa entre el número de ejemplares y el número de préstamos de un título de libro**. Cuanto más números de ejemplares sobre un mismo título tenga una biblioteca, más veces va a poder prestarse dicho título.
- Según nuestros libros más prestados, los años en los que se produjeron más préstamos fueron los años **2004 y 2005**.
- Durante los primeros años de existencia de los estudios de Medicina, apenas se prestaban libros pues existía un Aula de Autoaprendizaje al que se enviaban algunos ejemplares. A partir de la creación de la Biblioteca en **2003** se dispara el número de préstamos.
- Es en **2008** cuando se puede interpretar una caída brusca de los préstamos, entre unos posibles motivos, estaría la crisis económica que llevó a una reducción drástica de los presupuestos universitarios, y por lo tanto, para nuevas adquisiciones bibliográficas.
- En los últimos 10 años, el préstamo de **ordenadores portátiles** ha desbancado al de cualquier otro material librario. Fue en el año **2011** cuándo comenzaron a situarse en la cima de los préstamos.
- A partir del año **2019** hubo otra acuciada caída debido a la pandemia del COVID-19, cuando se cerró la biblioteca de la universidad.



* Número de préstamos del título más prestado en cada año.


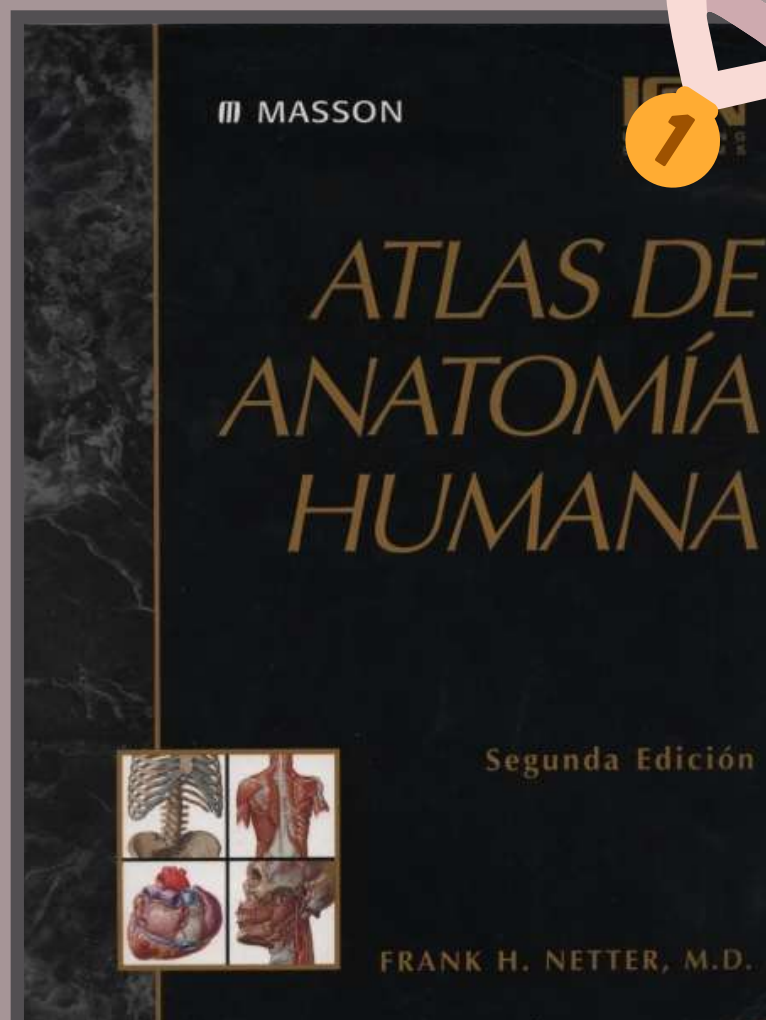
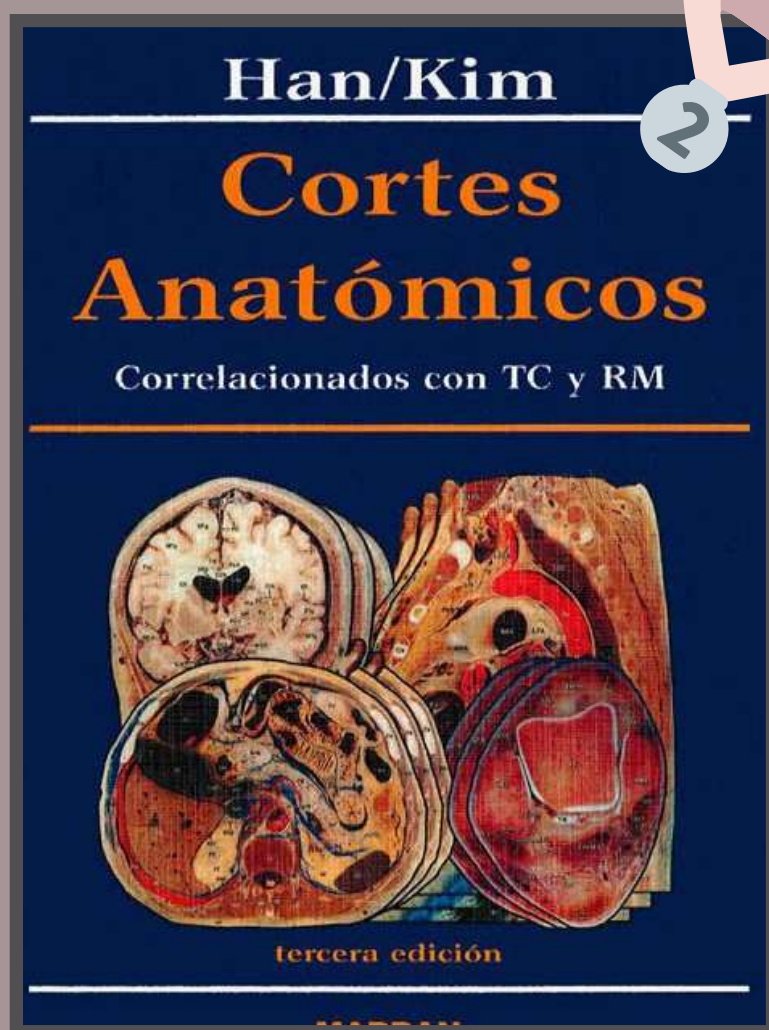




CONCLUSIONES (IV):

POR LIBROS MÁS PRESTADOS:

- De nuestro listado, el libro que presenta más número de préstamos es **Atlas de anatomía humana, 2ª ed.** de Frank H. Netter con 228 préstamos en el año 2004.
- En segundo lugar estaría **Cortes anatómicos : correlacionados con TC y RM , 3ª ed.** con 191 préstamos en el año 2005.
- El tercer lugar lo ocuparía **Embriología médica** con 180 préstamos en el año 2002.
- Asimismo, el libro con menor número de préstamos fue **Compendio de anatomía con orientación clínica** con 14 préstamos en 1999, exactamente durante el segundo año de la puesta en marcha de los estudios de Medicina.



2

1

3

¿Cuál dirías que ha sido el libro que más has tomado prestado en nuestra Biblioteca durante todos estos años?

AÑO

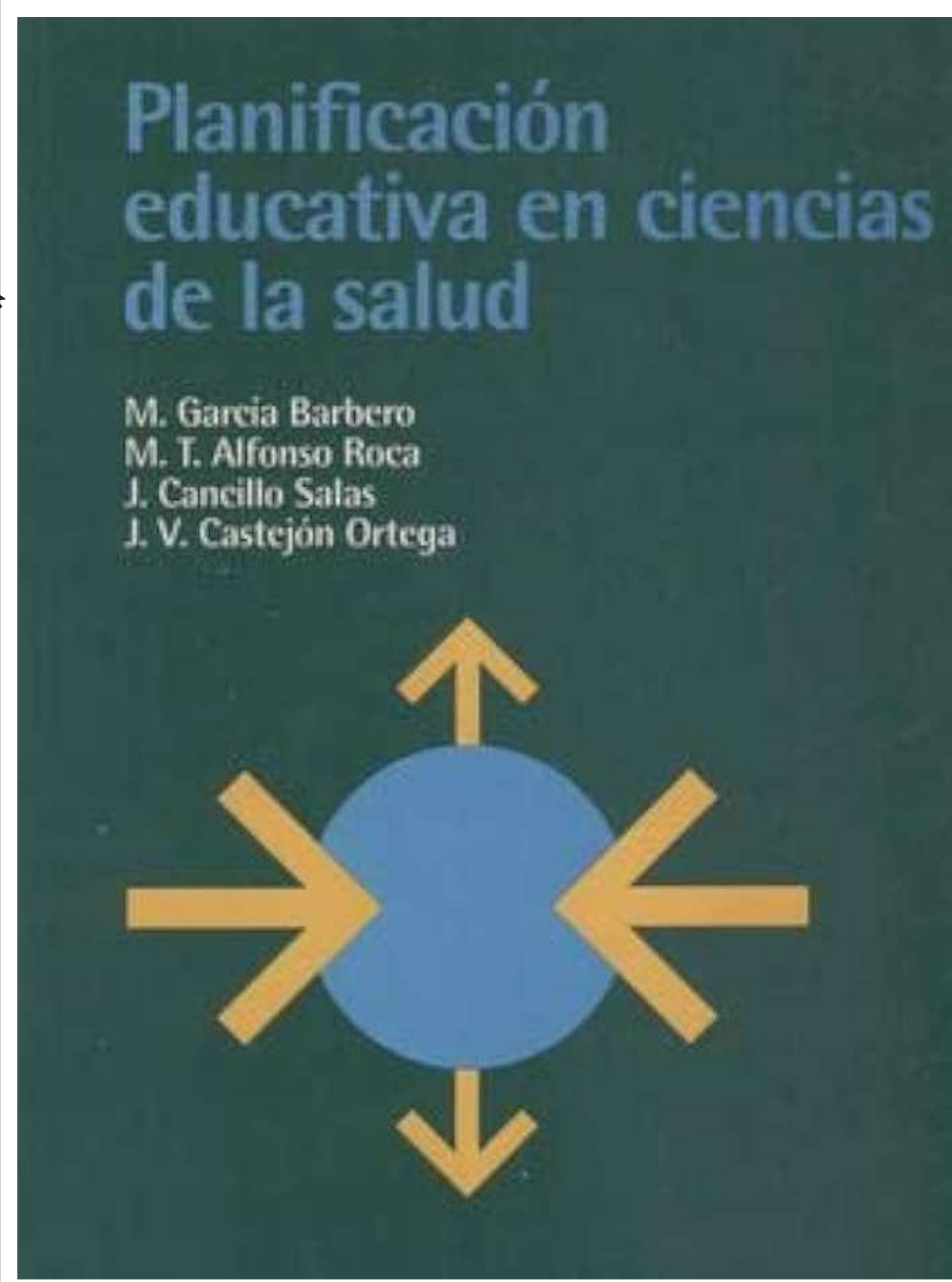
1998



Planificación educativa
en Ciencias de la Salud /
María García Barbero ... [et
al.]
Barcelona [etc.] : Masson,
D.L. 1994
312 p.; 24 cm.



ÍNDICE



NÚMERO DE PRÉSTAMOS: 24

INFORMACIÓN:

RESUMEN:

Este manual ha pretendido servir de guía para personas que desearan planificar un programa educativo proporcionándoles información sobre aquellos elementos que necesitaban tener en cuenta para hacer su programa lo más efectivo posible.

CURIOSIDADES:

- Se compró un ejemplar para cada profesor de los primeros cursos de Medicina y se llevaban a un Aula de autoaprendizaje al edificio interfacultativo Benjamín Palencia.
- Probablemente su **alta demanda** radicaba en su utilidad a la hora de diseñar nuevos planes de estudios, en el que este libro servía de gran ayuda.
- En la Biblioteca contamos con un total de **13 ejemplares** de este título, todos ellos ubicados en el depósito.
- En el ejemplar expuesto aparece una **dedicatoria firmada por la propia autora** que dice así: "Con todo mi cariño y espero que te sea útil. Mila"
- **Otros libros muy prestados** en este año fueron: *Guía pedagógica para el personal de salud* (1994) y *Anatomía* (1992).

AÑO

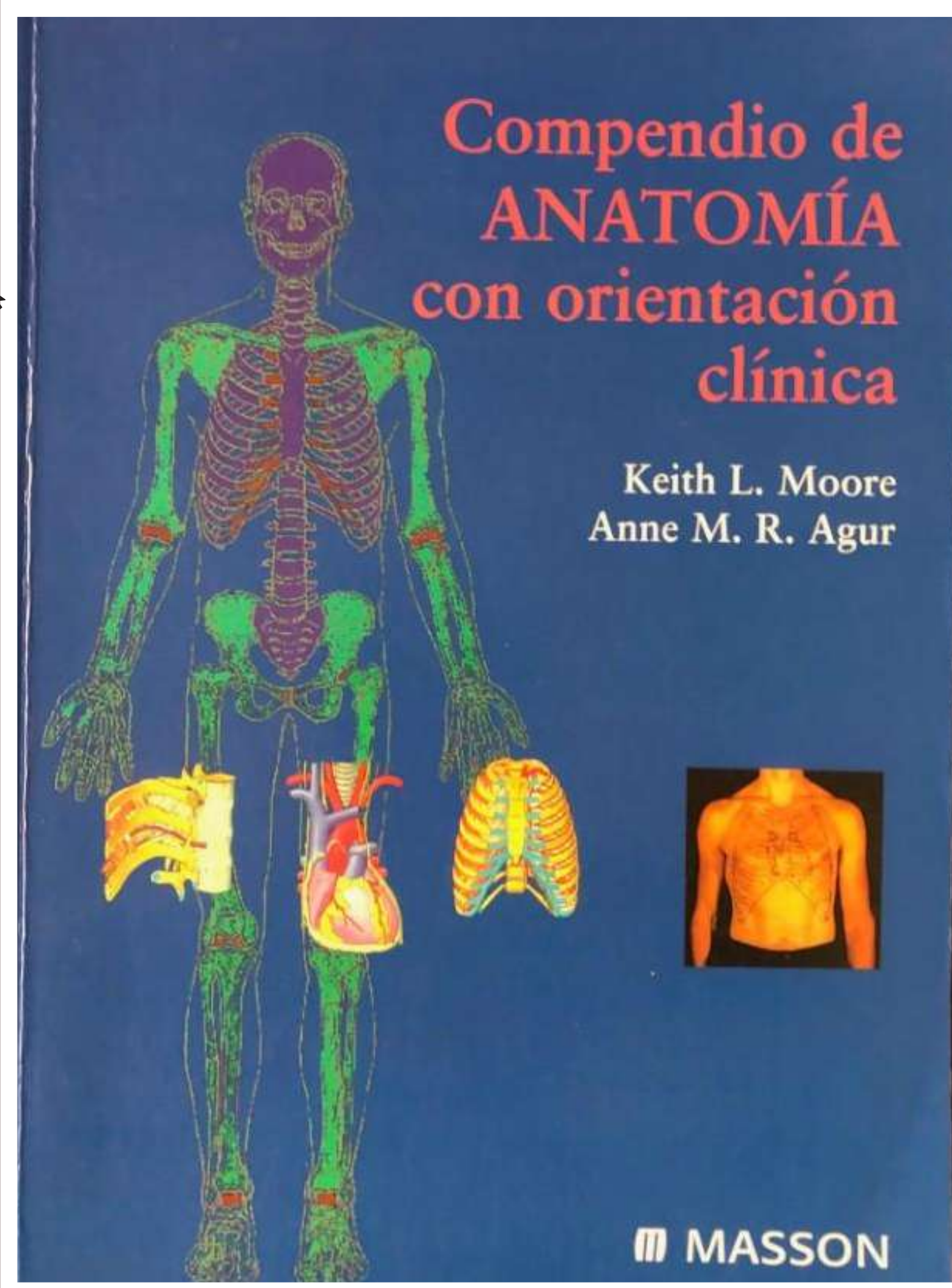
1999



ÍNDICE



Compendio de anatomía con orientación clínica / Keith L. Moore, Anne M. R. Agur ; con la colaboración de Marion Moore, Kam Yu. - Barcelona : Masson : Williams & Wilkins España, D.L. 1998. 533 p. : il. col. ; 24 cm.



NÚMERO DE PRÉSTAMOS: **14**

INFORMACIÓN:

RESUMEN:

Esta obra proporcionaba una perspectiva práctica de la anatomía que ayudaba a comprender la importancia de las estructuras y sus funciones anatómicas. Este compendio sería perfecto como texto para cursos de anatomía, así como para la preparación de exámenes de residentes.

CURIOSIDADES:

- Creemos que este libro fue muy prestado entre el **alumnado** para prepararse los exámenes de la asignatura de Anatomía.
- En la Biblioteca contamos con un total de **8 ejemplares** de este título, algunos en sala y otros en el depósito.
- En el ejemplar expuesto encontramos, muy a menudo, parte del texto subrayado con fluorescente y dibujos en los márgenes. Alguna de las páginas aparece unida con celo, muestra de que fue bastante utilizado.
- **Otros libros muy prestados** en este año fueron: *Histología funcional Wheater: texto y atlas en color* (1996) y *Diccionario de Neurociencias* (1994).

AÑO

2000



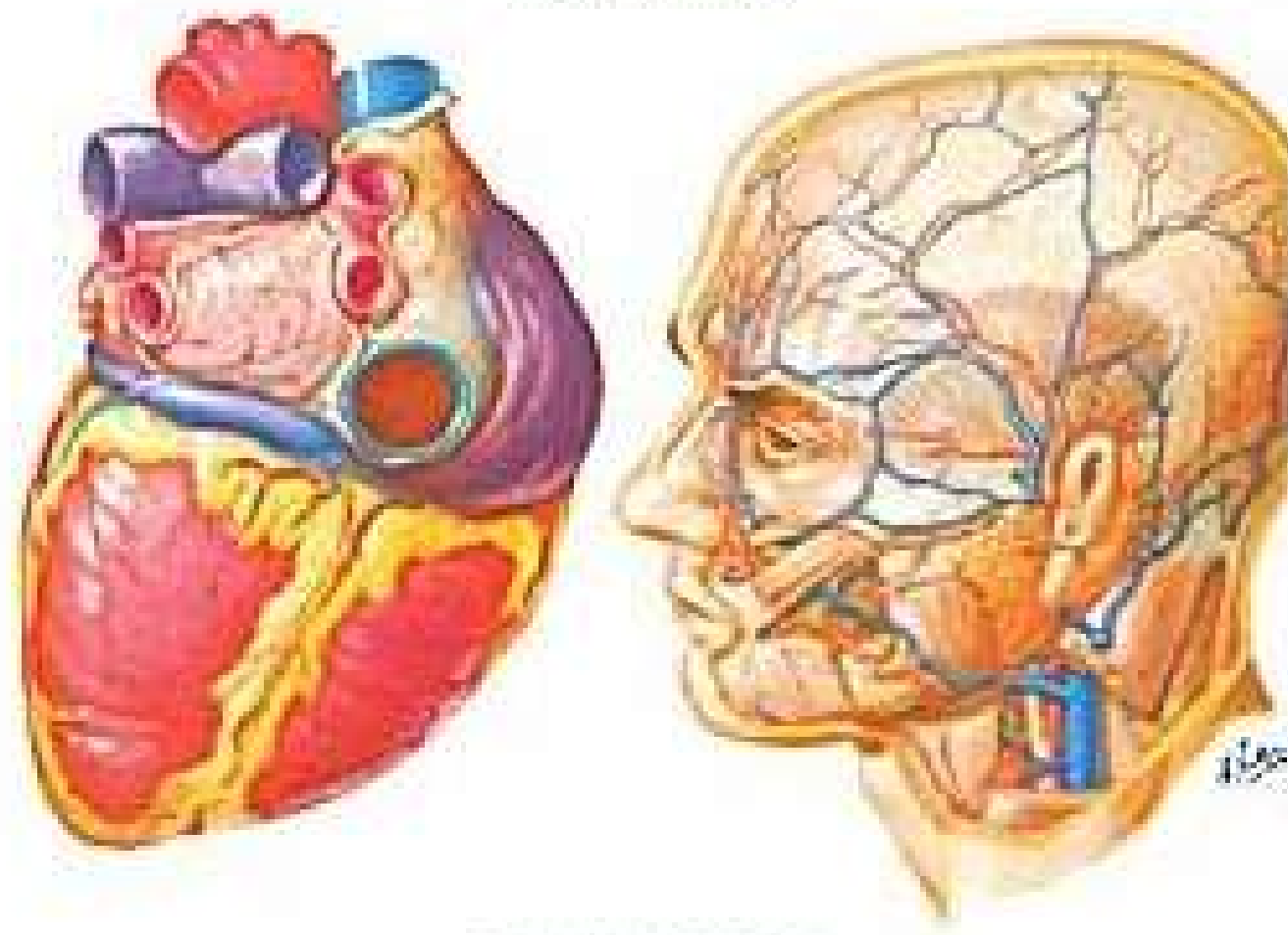
Diccionario terminológico
de ciencias médicas /
13ª ed.
Barcelona : Masson, 1998.
1319, CXXV p. ; 25 cm.



ÍNDICE

DICCIONARIO
TERMINOLÓGICO
DE CIENCIAS
MÉDICAS

13ª Edición



III MASSON

NÚMERO DE PRÉSTAMOS: 24

INFORMACIÓN:

RESUMEN:

Esta obra, manteniéndose fiel a su origen, ha ido evolucionando a través de diferentes ediciones hasta llegar a la 13ª, en la que con casi 100.000 definiciones constituía el diccionario médico más completo y moderno editado en lengua castellana.

CURIOSIDADES:

- Este libro sería prestado para la consulta de términos y vocabulario médico. Es el **único diccionario** que se cuela en la lista de los libros más prestados y el que presenta mayor número de páginas.
- En la Biblioteca contamos con **2 ejemplares** en el depósito, aunque en los Depósitos en Centro hay otros 8 ejemplares más. Es el libro del que conservamos menos ejemplares.
- Se trataba de un **material de referencia** muy importante para el alumnado de entonces, pues incorporaba nuevas voces pertenecientes a las diferentes especialidades médicas, sobre todo de **anatomía** y **medicina interna**. Las etimologías aparecieron revisadas y se cambiaron las ilustraciones anatómicas por otras más precisas y claras.
- **Otros libros muy prestados** en este año fueron: *Atlas fotográfico de histología* (1995) y *Essentials of human embryology* (1992).

AÑO

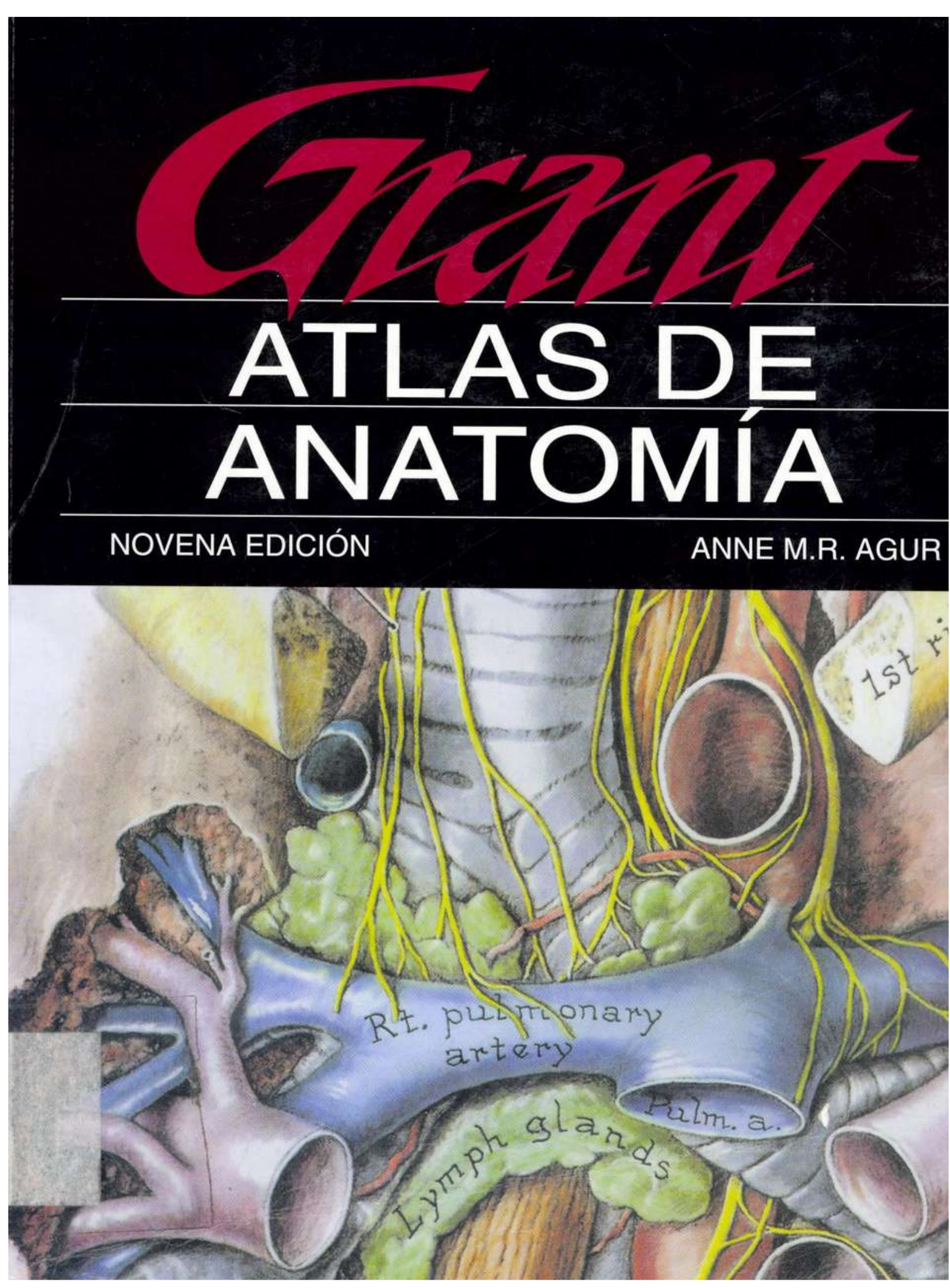
2001



Grant : atlas de anatomía
/ Anne M.R. Agur ; con la
colaboración de Ming J.
Lee.
9ª ed.
Madrid : Médica
Panamericana, cop. 1994.
650 p. : il. col. ; 28 cm.



ÍNDICE



NÚMERO DE PRÉSTAMOS: 56

INFORMACIÓN:

RESUMEN:

Esta novena edición, ampliamente revisada y reorganizada, fue la más completa en su género y satisfacía las necesidades de una nueva generación de estudiantes ya que reunía dibujos a color, formato de fácil manejo y terminología actualizada.

CURIOSIDADES:

- Este libro sería utilizado, en gran medida, como herramienta de apoyo para las **prácticas de Anatomía**.
- En la Biblioteca contamos con un total de **25 ejemplares** en el depósito. Esta abultada cifra nos puede dar una idea de lo demandado que pudo llegar a ser.
- Es el libro del que conservamos más ejemplares en nuestra lista de más prestados.
- Su principal valor quizás pudo radicar en la **calidad de sus ilustraciones**, con dibujos lineales, imágenes radiográficas y fotografías de anatomía superficial.
- **Otros libros muy prestados** en este año fueron: *Inmunobiología : el sistema inmunitario en condiciones de salud y enfermedad* (2000) y *Hypercell 1998 : CD-ROM for Mac & Windows* (1997).

AÑO

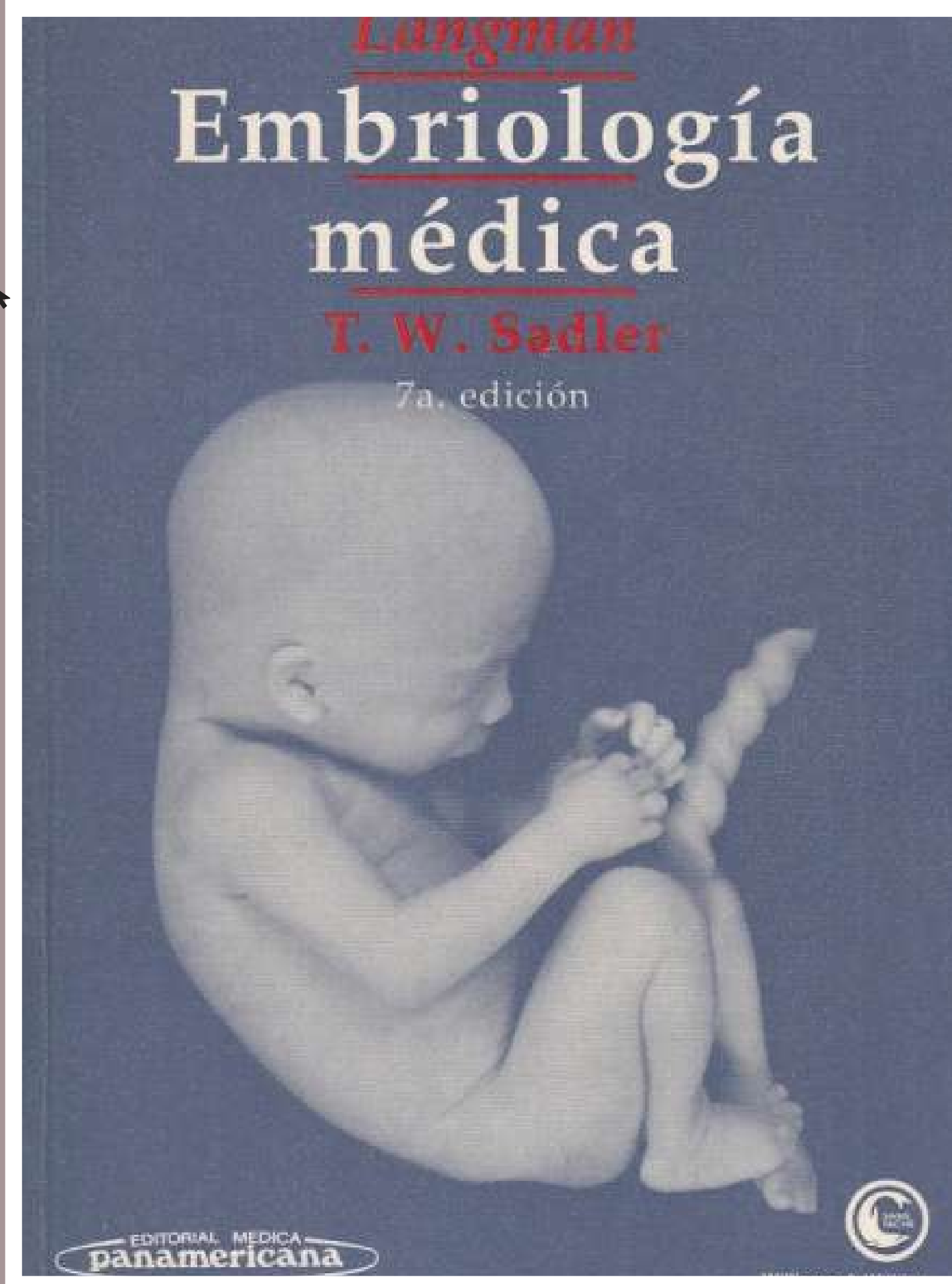
2002



Embriología médica /
Langman, [continuador]
T.W. Sadler.
7ª ed.
Buenos Aires ; Madrid [etc.]
: Médica Panamericana,
1996.
XII, 424 p. : il. col. ; 22 cm.



ÍNDICE



NÚMERO DE PRÉSTAMOS: **180**

INFORMACIÓN:

RESUMEN:

Esta séptima edición mantuvo su enfoque en los aspectos clínicamente importantes de la embriología. El objetivo era proporcionar al estudiante la posibilidad de comprender los principios de la embriogénesis que pudieran ser utilizados para el diagnóstico, la atención y la prevención de los defectos congénitos.

CURIOSIDADES:

- Este libro se prestaría tantas veces porque, probablemente, fue de **lectura obligada** en alguna asignatura. Es el tercer libro más prestado en nuestro *ranking*.
- Es el libro **más pequeño**, en cuanto a dimensiones, de nuestra lista.
- En la Biblioteca contamos con un total de **15 ejemplares** en el depósito y **2** en sala.
- Incluye una sección con **preguntas** para la solución de problemas que tienen una base clínica y embriológica.
- Incorpora **ilustraciones** tridimensionales y micrografías electrónicas de barrido para simplificar la comprensión de algunos conceptos difíciles.
- **Otros libros muy prestados** en este año fueron: ***Histología funcional Wheater : texto y atlas en color*** (1996) y ***Histología humana*** (1999).

AÑO

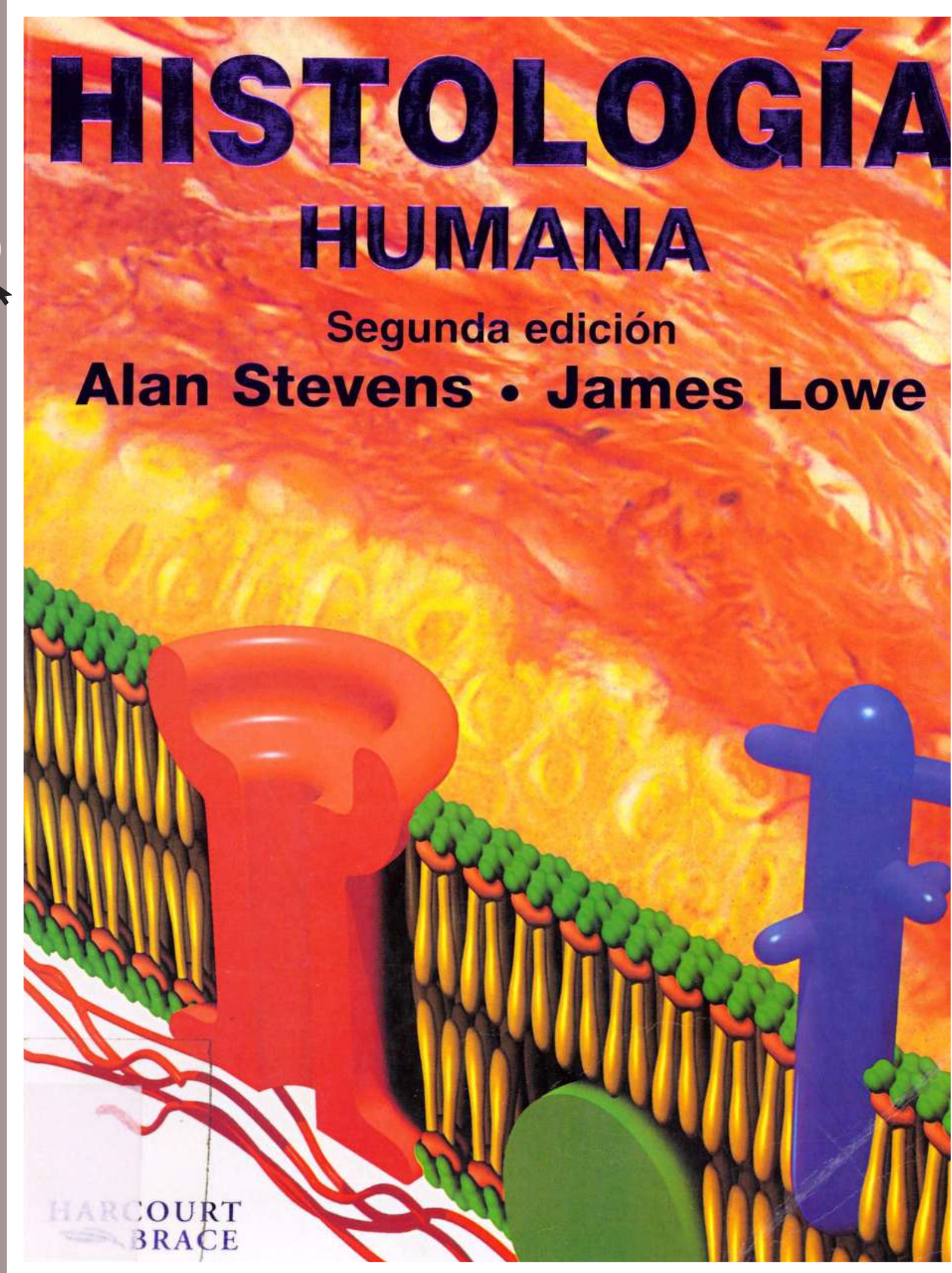
2003



Histología humana / Alan Stevens, James S. Lowe.
2ª ed., 2ª reimp.
Madrid : Harcourt Brace,
1999.
408 p. : il. col. ; 28 cm.



ÍNDICE



NÚMERO DE PRÉSTAMOS: **167**

INFORMACIÓN:

RESUMEN:

Este libro se elaboró para los estudiantes de medicina y de biología humana con el fin de proporcionarles un texto de histología detallado y ameno para ser utilizado como complemento a las enseñanzas que recibían sobre biología celular, anatomía y patología.

CURIOSIDADES:

- Este libro ha sido durante muchos años uno de los más prestados.
- En la Biblioteca contamos con un total de **19 ejemplares** en el depósito y **2 ejemplares** en sala. Se trata de una cifra muy considerable.
- En esta nueva edición incorporaba **sugerencias** constructivas de profesores y alumnos.
- Presentaba la materia de una forma diferente, con epígrafes, resúmenes de datos clave y algunas preguntas básicas de repaso.
- **Otros libros muy prestados** en este año fueron: *Atlas de anatomía humana* (1999) y *Embriología médica* (1996).

AÑO

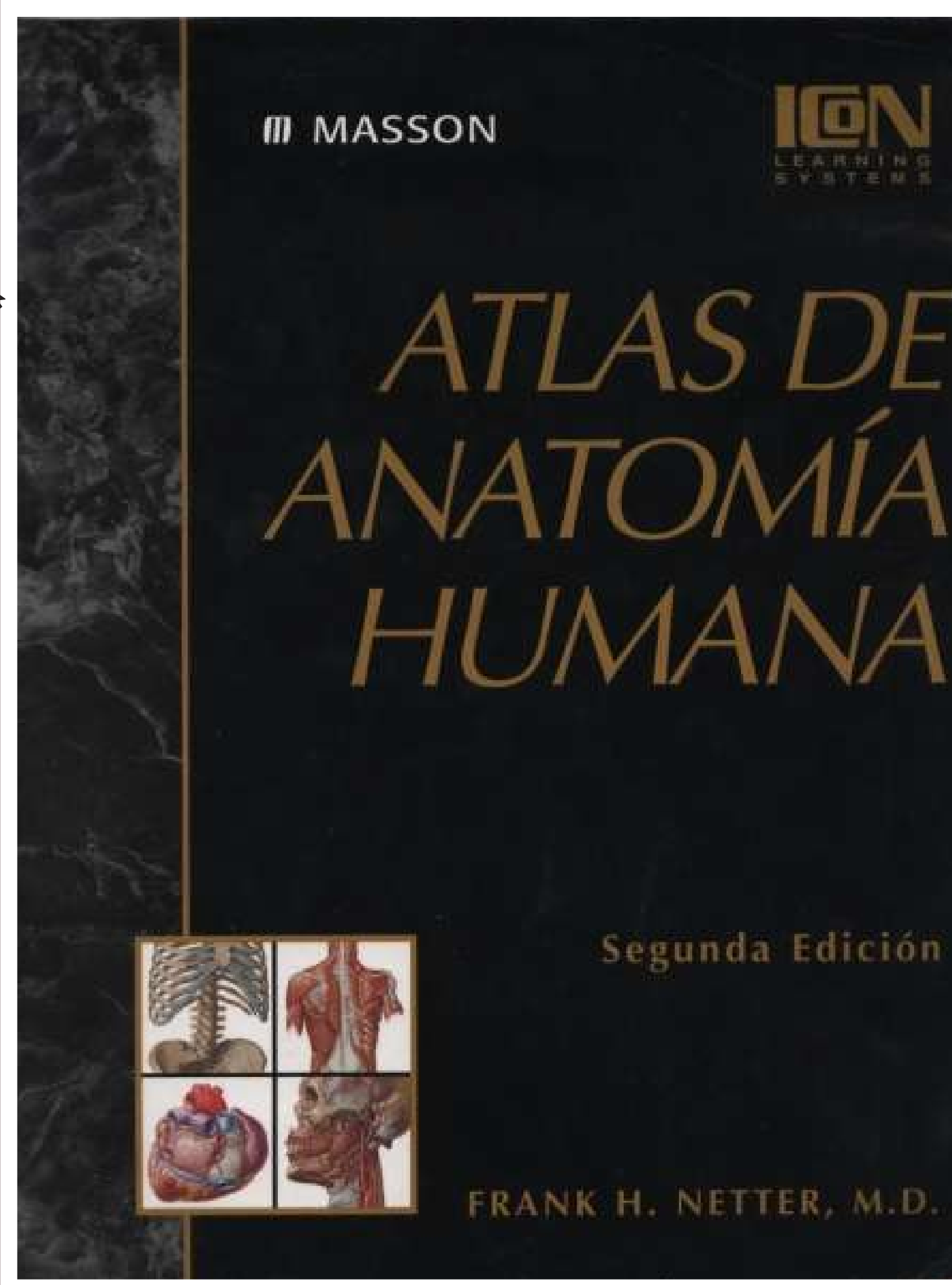
2004



Atlas de anatomía humana / Frank H. Netter ; [versión española realizada por Víctor Götzens García]. 2ª ed. East Hanover, New Jersey : Novartis : Masson, 1999. 525 p. de lám., 45 p. ; 29 cm.



ÍNDICE



NÚMERO DE PRÉSTAMOS: **228**

INFORMACIÓN:

RESUMEN:

Diez años después de la publicación de la primera edición, siendo récord de ventas y con una gran valoración entre la profesión, salió a la luz esta segunda edición.

CURIOSIDADES:

- Este libro fue durante muchos años de los más prestados, sobre todo para las clases prácticas de Anatomía. Actualmente, en los laboratorios, siguen disponiendo de algún ejemplar. Tiene el récord histórico de libro más prestado.
- En la Biblioteca contamos con un total de **7 ejemplares** en el depósito y **2** en sala.
- De esta nueva edición, hay que destacar la calidad de las ilustraciones con **láminas adicionales** y variaciones de la vasculatura abdominal. También se corrigieron errores anatómicos de la sección de la pelvis y el periné.
- Editorialmente, la rotulación también fue mejorada al unificar la terminología y castellanizar algunos términos.
- **Otros libros muy prestados** en este año fueron: **Cortes anatómicos : correlacionados con TC y RM** (1997) e **Histología humana** (1999).

AÑO

2005



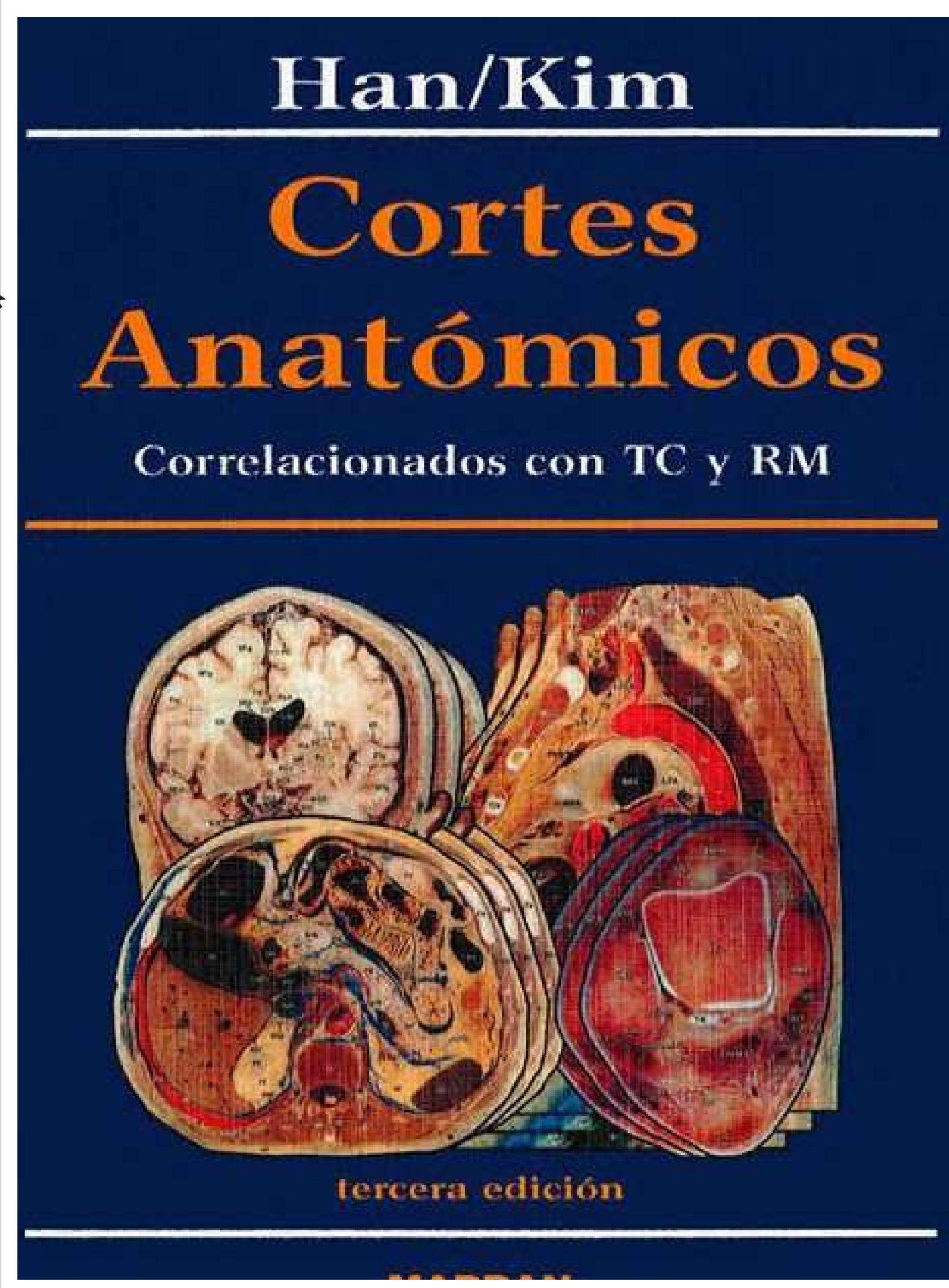
**Cortes anatómicos :
correlacionados con TC y
RM** / Man-Chung Han,
Chu-Wan Kim ; [traducción
a cargo de A. Javier Puerta
Fonollá, Fermín Viejo
Tirado].

3ª ed.

Madrid : Marban, D.L. 1997.
IX, 299 p. : il. col. ; 32 cm.



ÍNDICE



NÚMERO DE PRÉSTAMOS: **191**

INFORMACIÓN:

RESUMEN:

El principal objetivo de este atlas fue mostrar cortes anatómicos normales y sus relaciones desde un punto de vista tridimensional.

CURIOSIDADES:

- Esta obra fue y sigue siendo un gran referente en cuanto a estudios anatómicos. Está en el podio de los más prestados.
- Es uno de los libros de **mayor tamaño** en nuestra lista, con 32 centímetros de altura.
- En la Biblioteca contamos con un total de **7 ejemplares** en el depósito y **6** en sala.
- Una vía excelente para conocer la estructura anatómica es el estudio de cortes multidireccionales de un **cadáver** con sus correspondientes imágenes radiográficas.
- Reseñar que en esta tercera edición, aparecieron marcadas todas las estructuras, en la medida de lo posible.
- Las abreviaturas se mostraban rotuladas directamente sobre las fotografías para permitir un rápido reconocimiento.
- **Otros libros muy prestados** en este año fueron: *Atlas de anatomía humana* (1999) y *Bases anatómicas del diagnóstico por imagen* (2002).

AÑO

2006

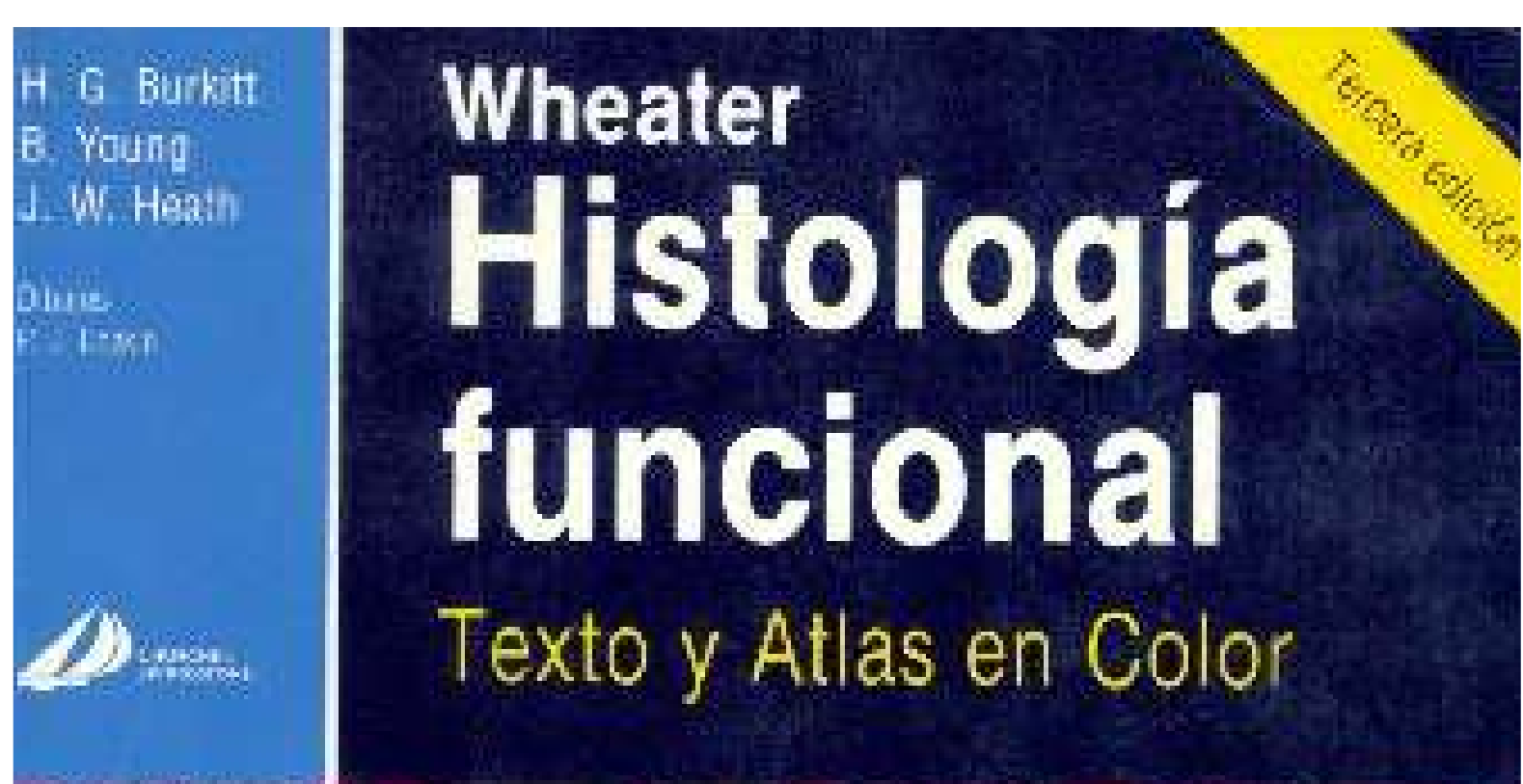


**Histología funcional
Wheater : texto y atlas en
color** / H. George Burkitt,
Barbara Young, John W.
Heath ; dibujos, Philip J.
Deakin ; versión española
dirigida por, J. Fariña
González ; coordinado por,
M. J. Fernández Aceñero.
3ª ed., 4ª reimp.
Madrid : Churchill
Livingstone, 1996.
406 p. : il. col. ; 25 cm.

NÚMERO DE PRÉSTAMOS: **130**



ÍNDICE



INFORMACIÓN:

RESUMEN:

Las impresionantes habilidades en la realización de micrografías por parte de Paul Weater hicieron que este libro se convirtiera en un atlas de histología de referencia y ampliamente utilizado.

CURIOSIDADES:

- Empleado como atlas y guía de estudio en **laboratorio**.
- Es uno de los libros de mayor tamaño en nuestra lista, con 32 centímetros de altura.
- En la Biblioteca contamos con un total de **19 ejemplares** en sala. Se trata de un cifra muy alta.
- Para la publicación de este tercera edición ya había fallecido el autor, por lo que se decidió incorporar su nombre al título de la obra.
- La traducción de la edición inglesa se hizo muy cercana a la literal pero buscando una comprensión fluida para el lector de habla hispana.
- **Otros libros muy prestados** en este año fueron: **Cortes anatómicos : correlacionados con TC y RM** (1997) y **Bases anatómicas del diagnóstico por imagen** (2002).

AÑO

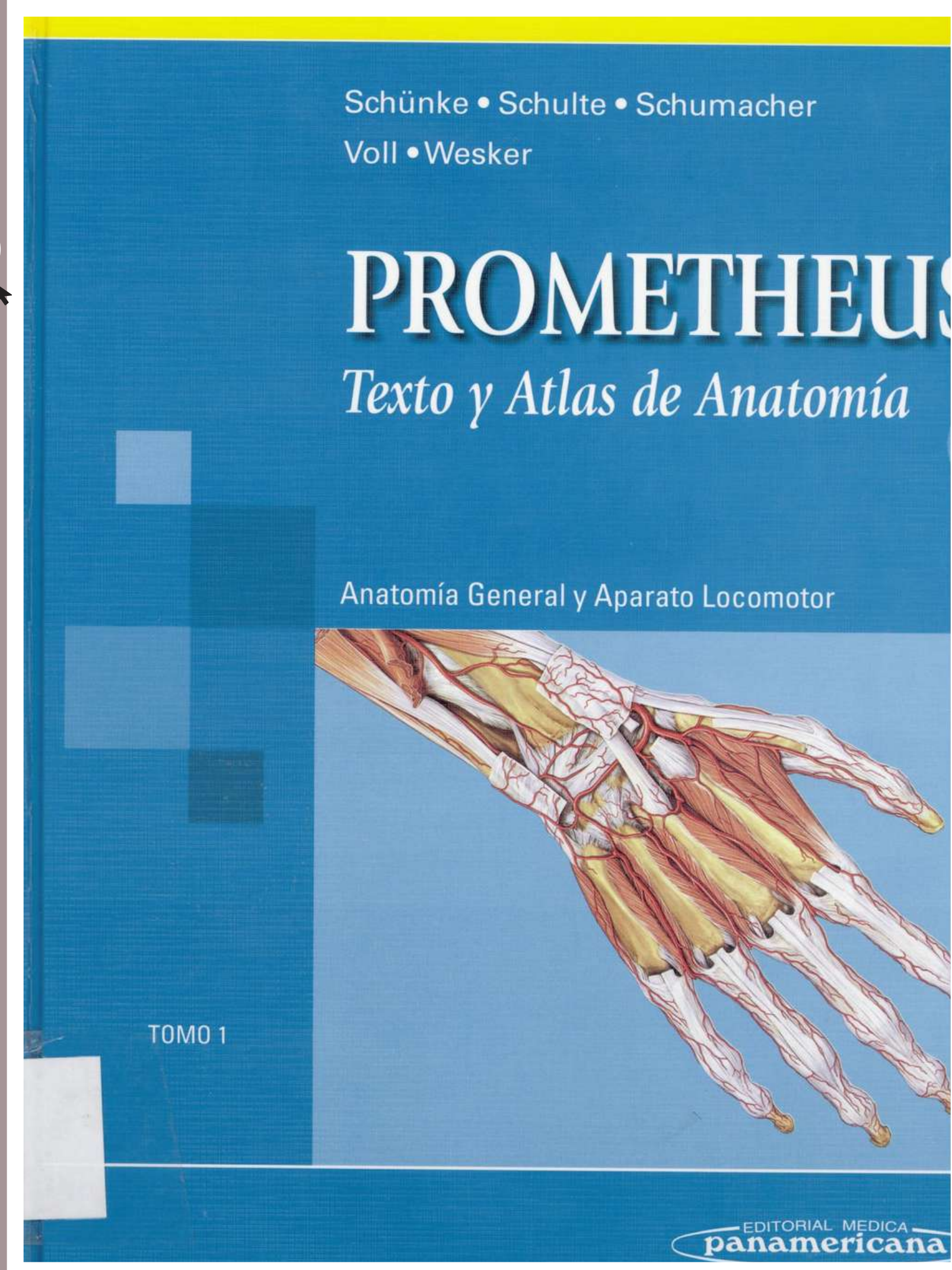
2007



Prometheus : texto y atlas de anatomía / Michael Schünke, Erik Schulte, Udo Schumacher; con la colaboración de Jürgen Rude; ilustrado por Markus Voll, Karl Wesker.
Buenos Aires [etc.] : Editorial Médica Panamericana, D.L. 2005-2006.
3 v. : il. col. ; 32 cm.
Tomo 1 (539 p.)



ÍNDICE



NÚMERO DE PRÉSTAMOS: **160**

INFORMACIÓN:

RESUMEN:

Esta obra proporcionaba a los estudiantes algo más que simples imágenes. Ofrecía textos explicativos con relaciones clínicas, sobre todo en anatomía macroscópica. Se planteaba un tema y éste se completa con imágenes, leyendas, tablas y referencias a otros temas.

CURIOSIDADES:

- Empleado como atlas y guía de estudio en laboratorio.
- En la Biblioteca contamos con un total de **14 ejemplares** en sala.
- Aunque consta de 3 volúmenes, hemos escogido el primer tomo.
- En la mitología griega, Prometeo era el hijo de los dioses que creaba seres a su gusto y medida, con lo que encendió la ira de su dios padre, Zeus. En griego "Prometheus" también significa "el pensador previsor", de forma que este atlas ha tenido que buscar nuevos caminos para hacer honor a su nombre.
- **Otros libros muy prestados** en este año fueron: **Cortes anatómicos : correlacionados con TC y RM** (1997) y **Bases anatómicas del diagnóstico por imagen** (2002).

AÑO


2008



Bases anatómicas del diagnóstico por imagen / Peter Fleckenstein y Jorgen Tranum-Jensen ; [revisor, Silvano de las Heras López-Negrete].
2ª ed.
Madrid : Elsevier Science, [2002]
416 p. : il. ; 31 cm.



ÍNDICE



NÚMERO DE PRÉSTAMOS: **81**

INFORMACIÓN:

RESUMEN:

Se trata de una recopilación completa de referencia que cubría los aspectos fundamentales de las técnicas de imagen mediante radiología convencional y digital, tomografía computarizada (TC), tomografía de resonancia magnética (RM), ecografía y gammagrafía isotópica.

CURIOSIDADES:

- Su primera edición de 1999 también fue muy consultada en años anteriores.
- En la Biblioteca contamos con **5 ejemplares** en sala y **7** en depósito.
- Esta nueva edición ampliaba las secciones correspondientes a la RM encefálica y a la TC torácica, incorporando una serie exhaustiva sobre el desarrollo óseo normal y otra de TC de la mano, así como de los senos paranasales.
- Hay que destacar el uso de líneas para demarcar y señalar las partes registradas en las imágenes.
- **Otros libros muy prestados** en este año fueron: *Prometheus : texto y atlas de anatomía* (2006) y *Bases anatómicas del diagnóstico por imagen* (1999).

AÑO

2009



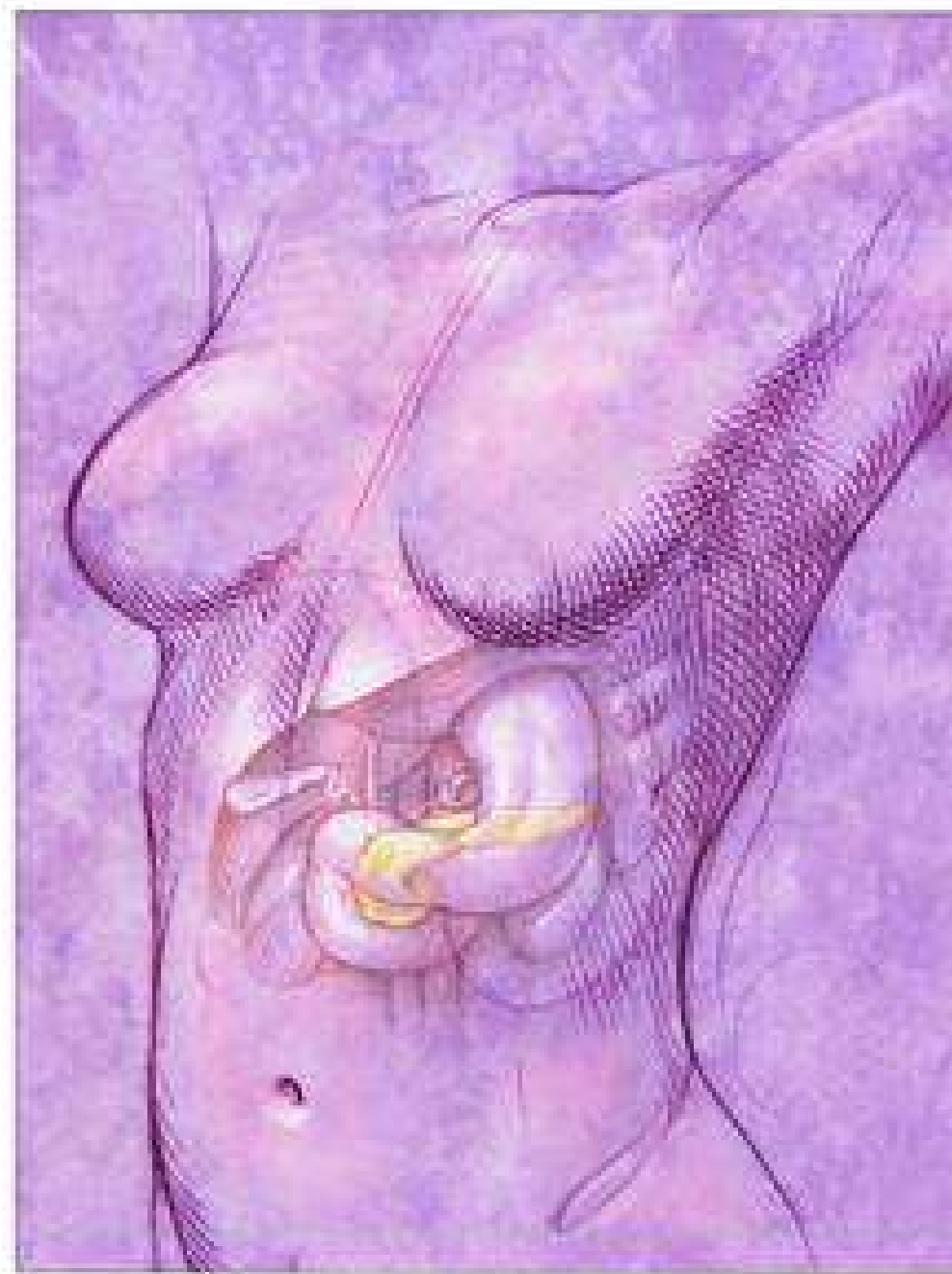
Fisiología humana / Stuart Ira Fox ; [traducción, José Manuel González de Buitrago ; revisión, Virginia Inclán Rubio].
2ª ed. española de la 10ª ed. en inglés.
Madrid [etc.] : McGraw-Hill Interamericana, cop. 2008.
775 p. : il. col. ; 28 cm.



ÍNDICE

Fisiología humana

Décima edición



Stuart Ira Fox



NÚMERO DE PRÉSTAMOS: **110**

INFORMACIÓN:

RESUMEN:

Cubría las necesidades de los estudiantes de un curso de fisiología a nivel de licenciatura. Presentaba conceptos químicos y biológicos elementales, con abundantes resúmenes y preciosas ilustraciones a color. Las aplicaciones clínicas fomentaban el interés, ahondaban en los conceptos y ayudaban a relacionar lo aprendido.

CURIOSIDADES:

- Su primera edición de 1999 también fue muy consultada en años anteriores.
- En la Biblioteca contamos con **8 ejemplares** en depósito. Como curiosidad, no tenemos ninguno de los ejemplares en sala puesto que contamos con ediciones más recientes.
- Esta décima edición incorporaba numerosas secciones: interacciones, vistas previas, exámenes, resúmenes y actividades de revisión, investigación clínica...
- Hay que reseñar que el diseño de algunas ilustraciones fue hecho por ordenador.
- **Otros libros muy prestados** en este año fueron: *Bases anatómicas del diagnóstico por imagen* (1999) y *Prometheus: texto y atlas de anatomía* (2006).

AÑO

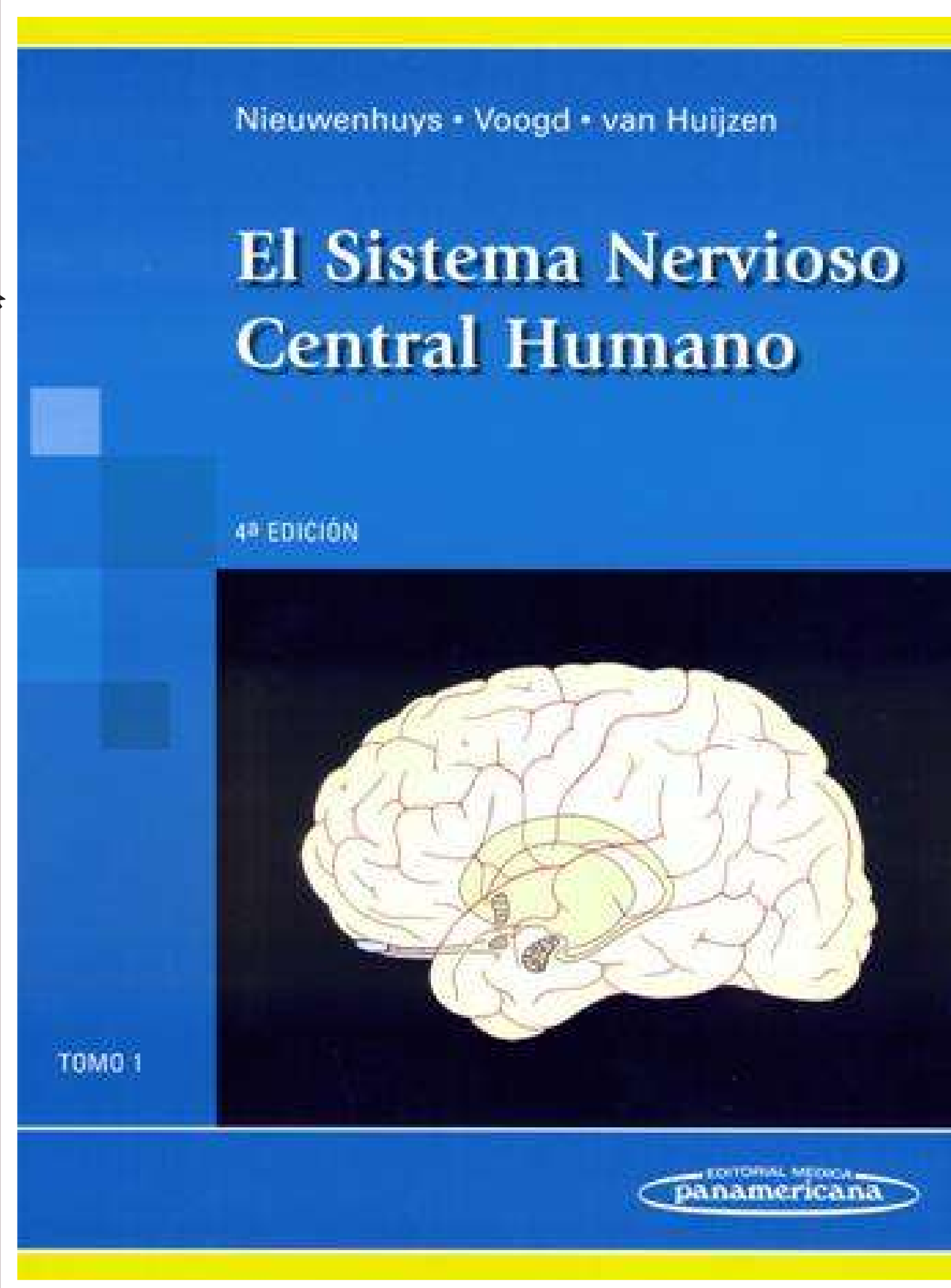
2010



El sistema nervioso central humano / Rudolf Nieuwenhuys, Jan Voogd, Christiaan Van Huijzen ; revisión de la traducción, Luis Puelles.
4ª ed.
Madrid : Médica Panamericana, [2009]
2 v. : il. col. ; 25 cm.
Tomo 1 (336 p.)



ÍNDICE



NÚMERO DE PRÉSTAMOS: **108**

INFORMACIÓN:

RESUMEN:

El enfoque de la obra se centró en el desarrollo evolutivo del encéfalo humano. El texto incluía muchos conceptos de correlación con la neuropatología y la neurología clínica. Su objetivo era ser una guía concisa, clara y fiable sobre la organización estructural y funcional del sistema nervioso central humano tanto para estudiantes como para especialistas.

CURIOSIDADES:

- En la Biblioteca contamos en sala con **19 ejemplares** de cada uno de los dos volúmenes. Esta cifra nos hace un idea de lo importante que es entre los estudiantes. Tiene el récord de ejemplares de nuestro listado.
- Esta cuarta edición reemplazaba la terminología latina por las correspondientes expresiones en idiomas nacionales.
- Se añadían nuevas ilustraciones y se ampliaba el número de cortes macroscópicos encefálicos. El número de referencias bibliográficas también se aumentaría.
- **Otros libros muy prestados** en este año fueron: *Bases anatómicas del diagnóstico por imagen* (2002) y *Fisiología humana* (2008).

AÑO

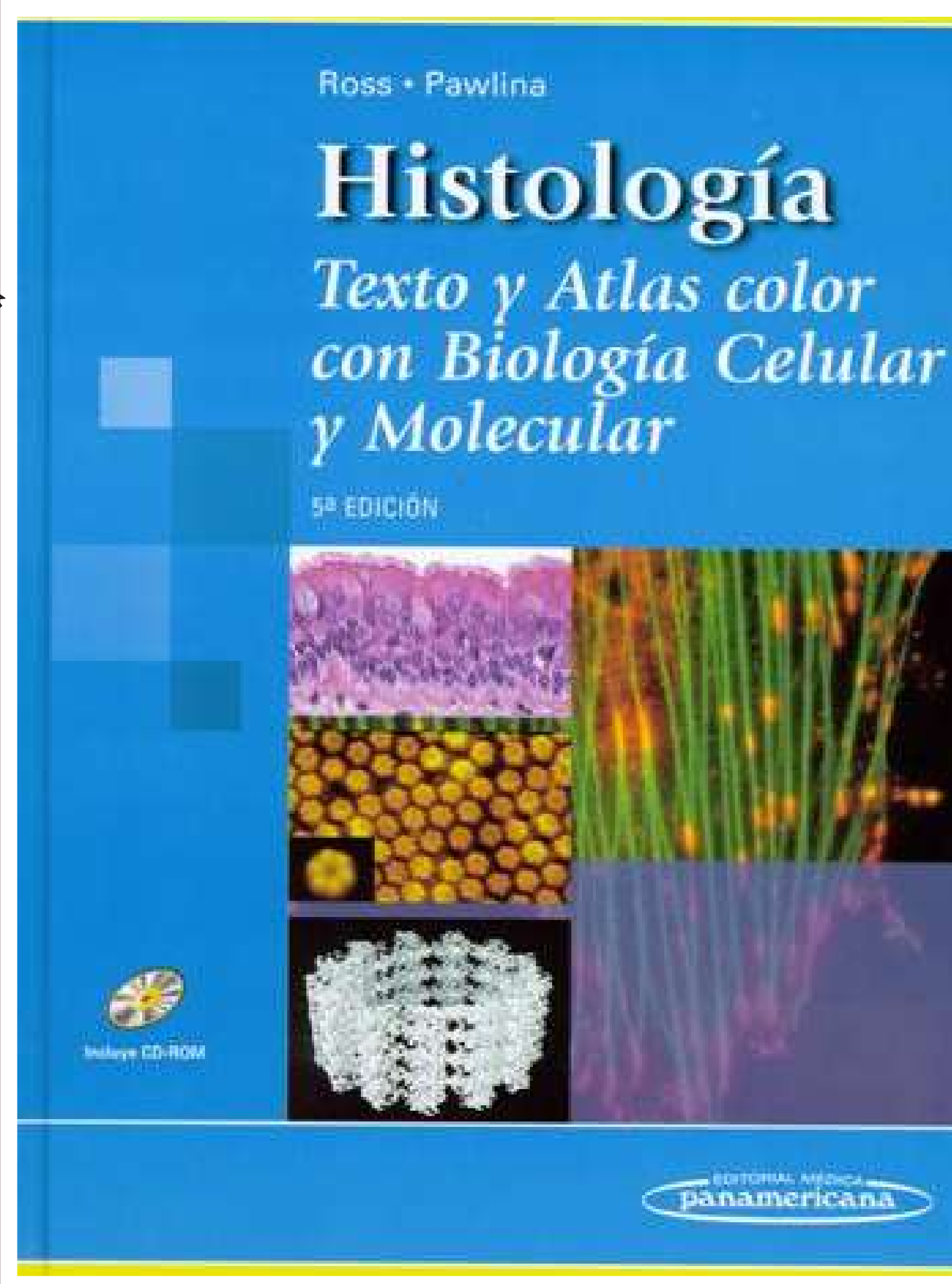
2011



Histología : texto y atlas color con biología celular y molecular / Michael H. Ross, Wojciech Pawlina.
5ª ed.
Buenos Aires [etc.] : Médica Panamericana, 2007.
XVIII, 974 p. : il. ; 28 cm + ; 1 CD ROM.



ÍNDICE



NÚMERO DE PRÉSTAMOS: **103**

INFORMACIÓN:

RESUMEN:

Esta quinta edición continuó con su tradición de ofrecer una introducción textual y visual a la histología correlacionada con la biología celular.

CURIOSIDADES:

- En la Biblioteca contamos con **12 ejemplares** en sala.
- El contenido se actualizó, incluyendo los avances más recientes en biología celular y molecular.
- Se limitó la cantidad de texto y se añadieron frases en negrita con conceptos clave.
- Aparecieron nuevas ilustraciones, muchas microfotografías digitales en alta resolución e imágenes clínicas.
- **Otros libros muy prestados** en este año fueron: *Histología funcional Wheater: texto y atlas en color* (1996) y *Fisiología humana* (2008). Aunque, para ser honestos, fueron los **materiales no bibliográficos** de apoyo a la docencia y el aprendizaje (atriles) los contabilizados como los más prestados.

AÑO

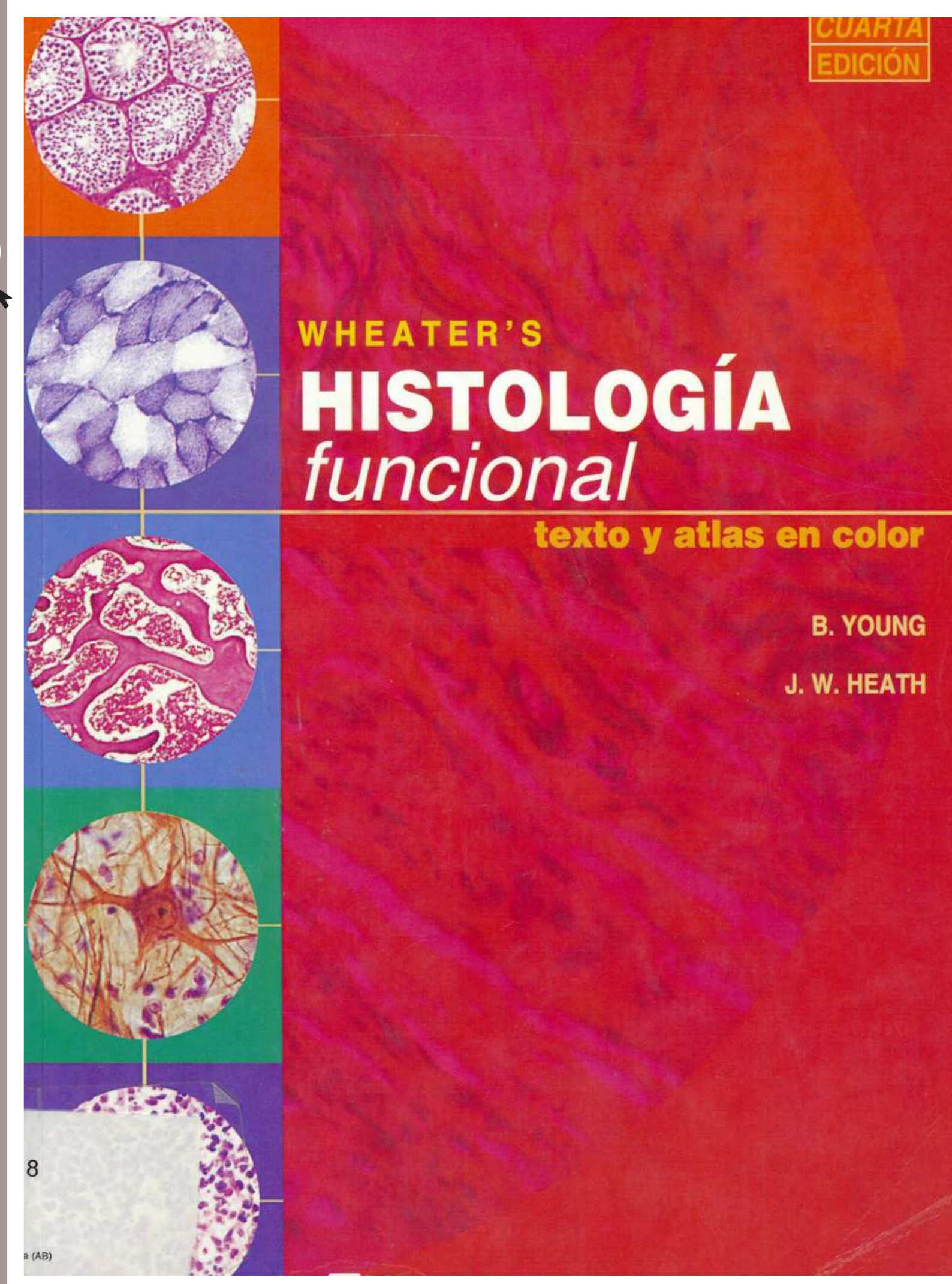
2012



Wheater's histología funcional : texto y atlas en color / Barbara Young, John W. Heath ; con la colaboración de Alan Stevens, James S. Lowe ; dibujos realizados por Philip J. Deakin.
4ª ed.
Madrid : Harcourt, [2000]
413 p. : il. col. ; 30 cm + 1 CD ROM.



ÍNDICE



NÚMERO DE PRÉSTAMOS: 59

INFORMACIÓN:

RESUMEN:

El objetivo de esta cuarta edición fue mantener su contenido lo más actualizado y adaptado posible a los cursos que se impartían sobre histología.

CURIOSIDADES:

- En la Biblioteca contamos con **9 ejemplares** en sala.
- La retirada de **George Burkitt** del equipo de autores supuso una gran pérdida en la elaboración del texto, sobre todo por su capacidad como escritor y su facilidad para captar todos los detalles.
- Mantenía la importancia prioritaria de los **tejidos humanos**, relegando la de los animales cuando no se consiguieron muestras bien fijadas de tejidos humanos.
- Los diagramas se actualizaron y se introdujeron varios cuadros nuevos.
- **Otros libros muy prestados** en este año fueron: **Bases anatómicas del diagnóstico por imagen** (2002) y **Prometheus : texto y atlas de anatomía** (2006). Este año también fueron los **materiales no bibliográficos** de apoyo a la docencia y el aprendizaje (atriles) los contabilizados como los más prestados.

AÑO

2013



Fisiología humana : un enfoque integrado / Dee Unglaub Silverthorn ; con la participación de William C. Ober, Claire W. Garrison, Andrew C. Silverthorn ; con la colaboración de Bruce R. Johnson.

4ª ed.

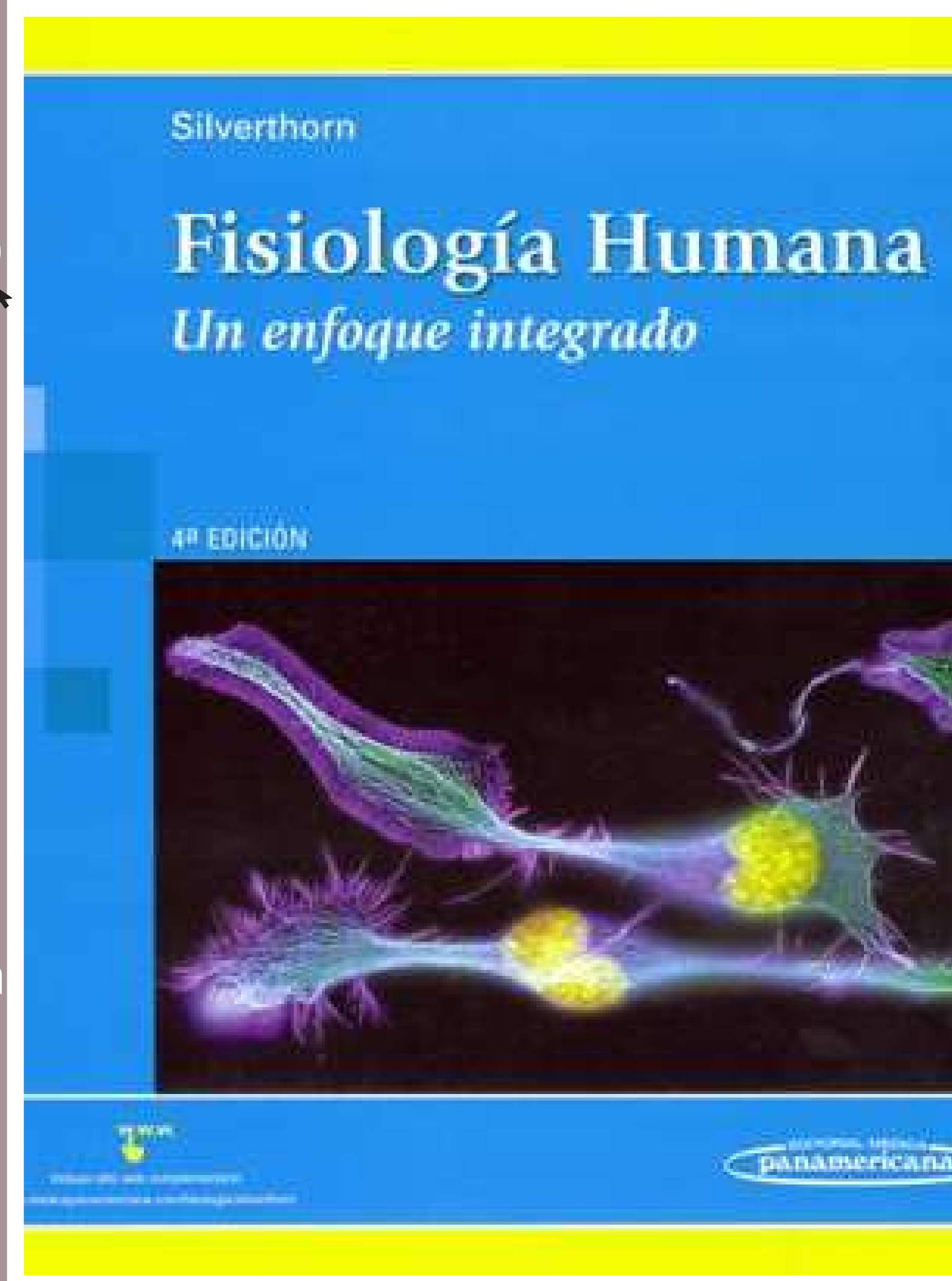
Buenos Aires : Editorial Médica Panamericana, 2008.

860 p. ; 25 cm.

NÚMERO DE PRÉSTAMOS: **54**



ÍNDICE



INFORMACIÓN:

RESUMEN:

Para comprender adecuadamente la fisiología es necesario construir una visión general acerca del cuerpo, sus sistemas y aparatos y los numerosos procedimientos que los mantienen en funcionamiento. Esta visión global, denominada integración de sistemas, constituía el tema clave de este libro.

CURIOSIDADES:

- En la Biblioteca contamos con **8 ejemplares** en sala.
- Esta edición incluía información digital complementaria, a la cual se accedía mediante un código. El ejemplar que exponemos lo mantiene sin rasgar. ¡No se ha llegado a usar!
- **Otros libros muy prestados** en este año fueron: *Histología : texto y atlas color con biología celular y molecular* (2007) y *Prometheus : texto y atlas de anatomía* (2006).
- Este año, por primera vez, aparecieron como material más prestados el **ordenador portátil DELL**, seguido de los **materiales no bibliográficos** de apoyo a la docencia y el aprendizaje (atriles).

AÑO

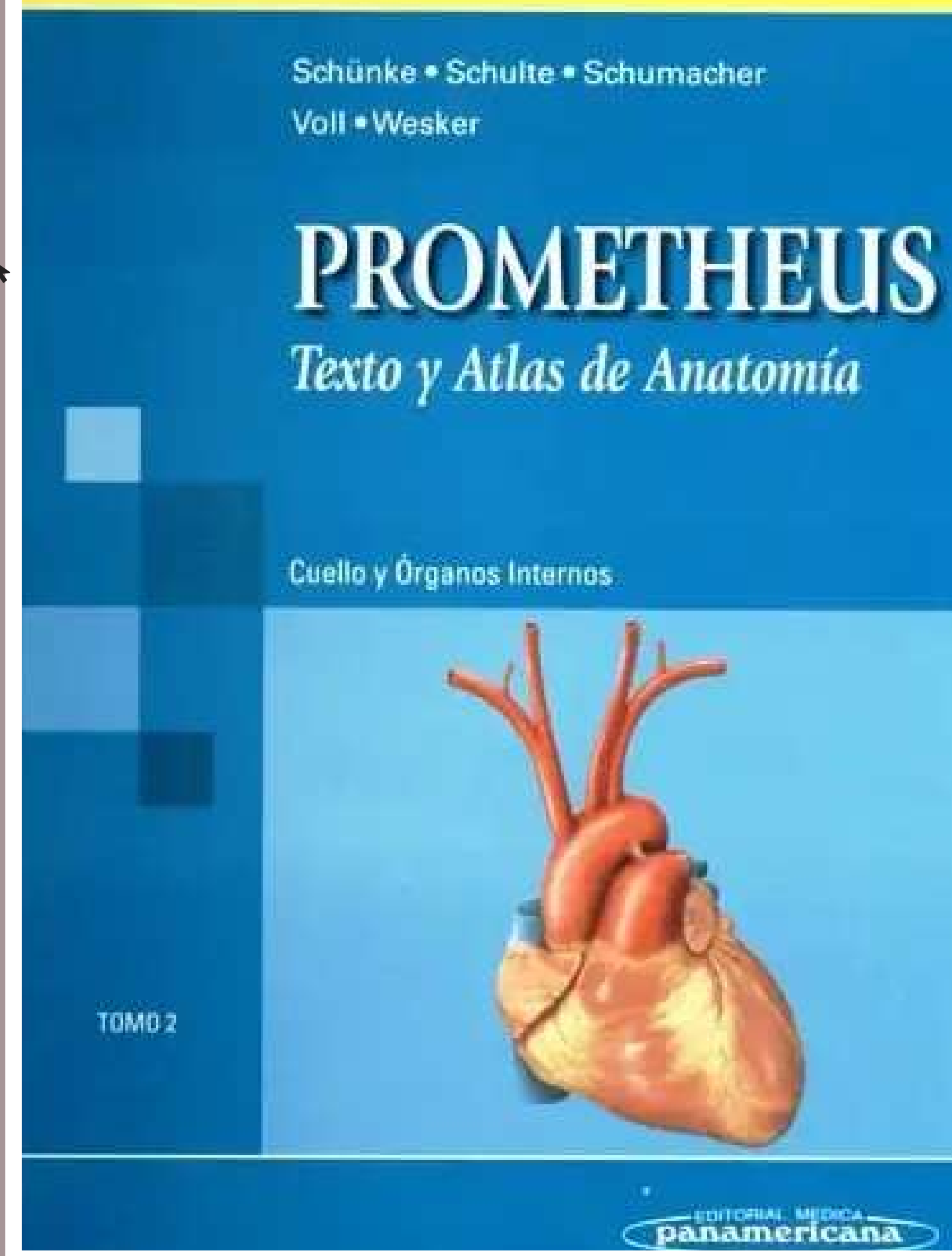
2014



Prometheus : texto y atlas de anatomía / Michael Schünke, Erik Schulte, Udo Schumacher; con la colaboración de Jürgen Rude; ilustrado por Markus Voll, Karl Wesker.
Buenos Aires [etc.] : Médica Panamericana, D.L. 2005-2006.
3 v. : il. col. ; 28 cm.
Tomo 2 ()



ÍNDICE



NÚMERO DE PRÉSTAMOS: 63

INFORMACIÓN:

RESUMEN:

La anatomía se enriquece por el uso de un enfoque multidisciplinario, con combinación de imágenes y comentarios clínicos, embiológicos, pruebas funcionales, tablas de resumen, esquemas conceptuales... que le dan un carácter práctico y muestran el fundamento de los procedimientos clínicos.

CURIOSIDADES:

- En la Biblioteca contamos con **5 ejemplares** en sala del tomo 2.
- Este tomo estuvo enfocado en el cuello y en los órganos internos, mostrado imágenes de gran calidad (más de 750) y destacando los aspectos clínicos y funcionales.
- **Otros libros muy prestados** en este año fueron: *Histología : texto y atlas color con biología celular y molecular* (2007) y *Bases anatómicas del diagnóstico por imagen* (2002).
- De nuevo, este año, los **materiales no bibliográficos** de apoyo a la docencia y el aprendizaje (atriles) y el **ordenador portátil DELL** fueron los más prestados.

AÑO

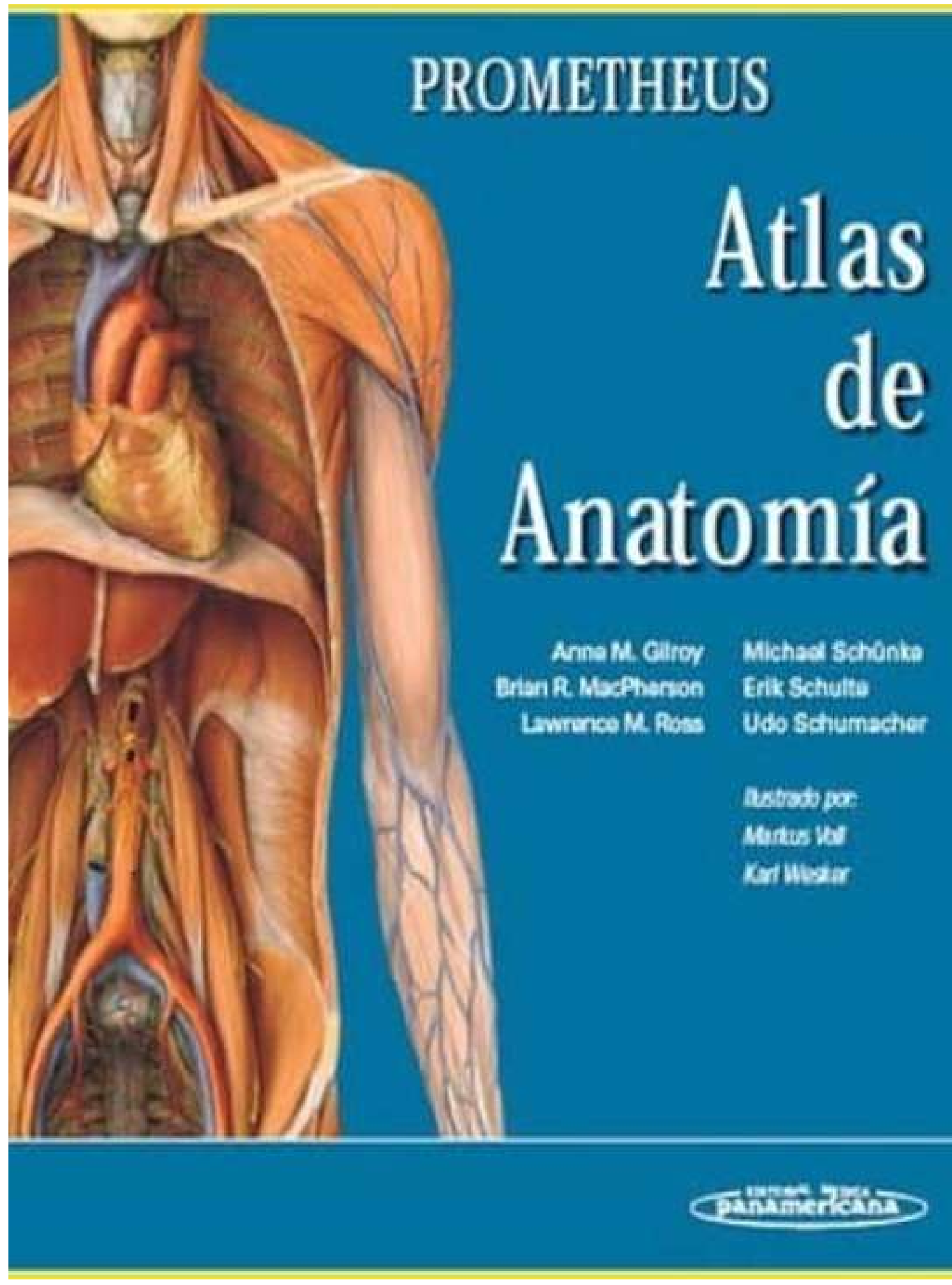
2015



Prometheus : atlas de anatomía / autores, Anne M. Gilroy, Brian R. MacPherson, Lawrence M. Ross ; basado en la obra de Michael Schünke, Erik Schulte, Udo Schumacher ; ilustraciones Markus Voll, Karl Wesker. Buenos Aires [etc.] : Médica Panamericana, 2008. XV, 656 p. : il. col. ; 28 cm.



ÍNDICE



NÚMERO DE PRÉSTAMOS: 49

INFORMACIÓN:

RESUMEN:

Creada por anatomistas y docentes de reconocido prestigio, este atlas apareció ilustrado con figuras a color y proporcionando todo lo que el estudiante necesitaba en un único libro. Permitía aprender la anatomía humana de un modo gradual y sin tensiones.

CURIOSIDADES:

- En la Biblioteca contamos con **9 ejemplares** en sala.
- Todas las secciones se inician con la descripción del esqueleto, al que sucesivamente se fueron incorporando los músculos, los órganos, los vasos, los nervios y, por último, la anatomía topográfica.
- **Otros libros muy prestados** en este año fueron: *Prometheus : texto y atlas de anatomía* (2006) y *El sistema nervioso central humano* (2009).
- Igualmente, este año, el **ordenador portátil DELL** y los **materiales no bibliográficos** de apoyo a la docencia y el aprendizaje son los más prestados.
- Por primera vez, aparecieron los nuevos **ordenadores portátiles TOSHIBA** entre los materiales más prestados.

AÑO

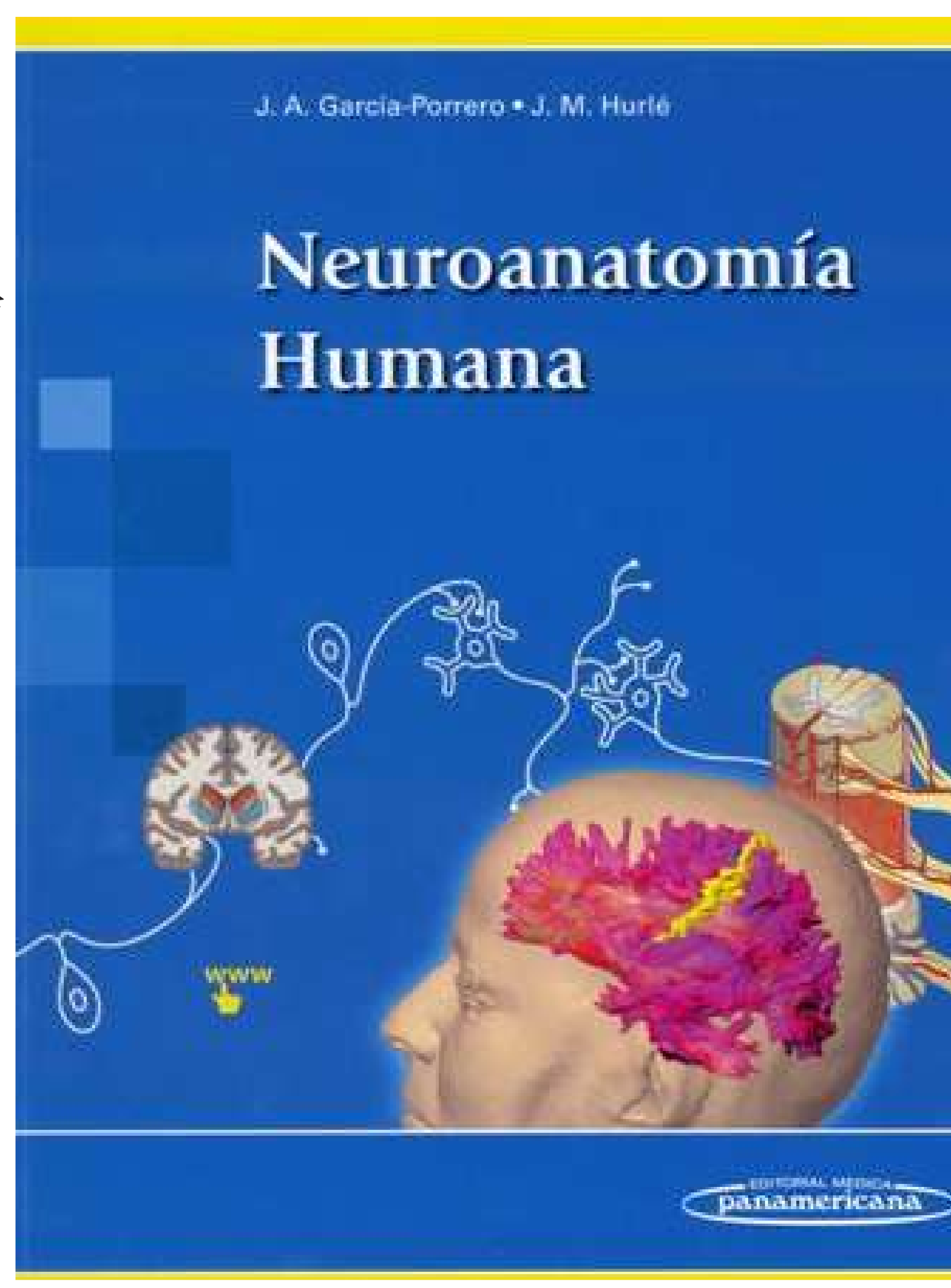
2016



Neuroanatomía humana /
Juan A. García-Porrero, Juan
M. Hurlé González ;
ilustraciones, Lucía Ezquerra
Polo.
Madrid : Medica
Panamericana, cop. 2015.
404 p. : il. col. ; 28 cm.



ÍNDICE



NÚMERO DE PRÉSTAMOS: 75

INFORMACIÓN:

RESUMEN:

Esta obra realizaba una exposición clara que aunaba la descripción de los datos estructurales y básicos del sistema nervioso humano con los conocimientos funcionales más actuales. Estaba organizada en cuatro partes: introducción al sistema nervioso central, anatomía macroscópica, estudio regional y organización funcional.

CURIOSIDADES:

- En la Biblioteca contamos con **17 ejemplares** en sala. Se trata de una cifra muy notable.
- Incluía un sitio web complementario con numerosas preguntas de autoevaluación y esquemas anatómicos interactivos.
- Incorporaba ilustraciones obtenidas mediante modernas técnicas de neuroimagen.
- Dirigido a estudiantes y profesores de ciencias de la salud, desde Medicina a Psicología.
- **Otros libros muy prestados** en este año fueron: *Histología: texto y atlas color con biología celular y molecular* (2007) y *Wheater, histología funcional: texto y atlas en color* (2014).

AÑO

2017



Prometheus : texto y atlas de anatomía / Michael Schünke, Erik Schulte, Udo Schumacher ; ilustrado por Markus Voll, Karl Wesker.--

3ª ed., mejorada y ampliada. Madrid : Médica Panamericana, 2014. 3 v. (607, 478, 574 p.) : il. col. ; 32 cm. Tomo 1 (607 p.)



ÍNDICE



NÚMERO DE PRÉSTAMOS: **78**

INFORMACIÓN:

RESUMEN:

Esta tercera edición combinaba dibujos técnicos con explicaciones gráficas. Como atlas de aprendizaje, ordenaba el conocimiento anatómico en unidades de dos páginas, que eran fáciles de retener.

CURIOSIDADES:

- En la Biblioteca contamos con **14 ejemplares** en sala.
- Es uno de los **libros de mayor tamaño** en nuestra lista, con 32 centímetros de altura
- Esta nueva versión contenía una introducción del cuerpo humano, su formación y desarrollo. También incorporaba descripciones de los huesos, ligamentos, articulaciones, músculos y vías de conducción, al igual que la topografía. Asimismo, desarrollaba las relaciones clínicas que se desprendían de la anatomía de manera directa, actual y lógica.
- **Otros libros muy prestados** en este año fueron: *Fisiología humana : un enfoque integrado* (2014) y *Neuroanatomía humana* (2015).
- Nuevamente se colaron los **ordenadores portátiles Toshiba** entre los más prestados.

AÑO

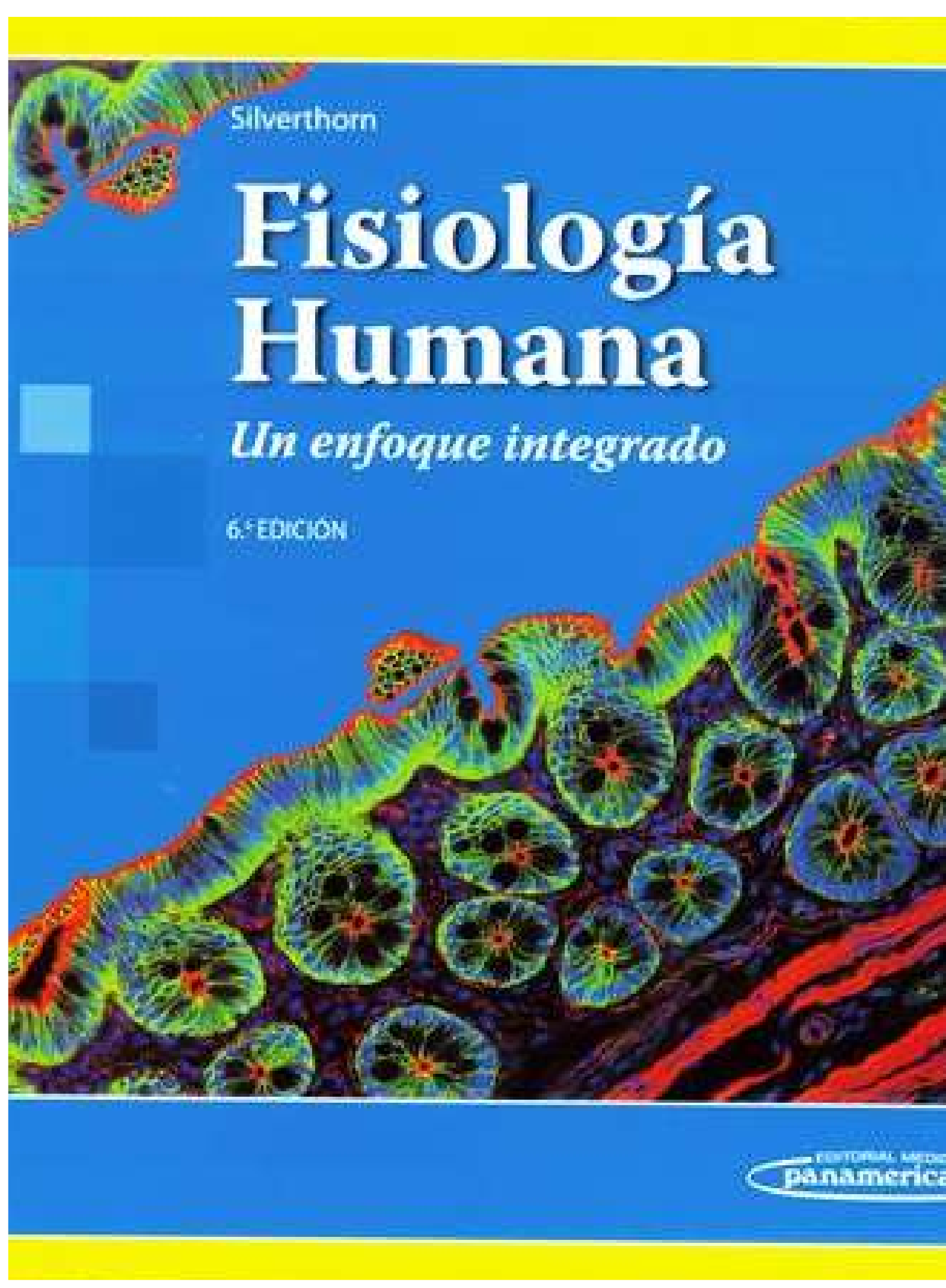
2018



Fisiología humana : un enfoque integrado / Dee Unglaub Silverthorn ; con la colaboración Bruce R. Johnson y William C. Ober. 6ª ed. Buenos Aires ; Madrid [etc] : Médica Panamericana, 2014. XXXII, 1013 p. : il. ; 28 cm.



ÍNDICE



NÚMERO DE PRÉSTAMOS: 99

INFORMACIÓN:

RESUMEN:

Esta sexta edición, ahondó en el análisis integral de la fisiología para que los futuros científicos y profesionales de la salud empezaran sus carreras universitarias con respeto por la complejidad del cuerpo humano.

CURIOSIDADES:

- En la Biblioteca contamos con **18 ejemplares** en sala. Es una cifra muy importante.
- El éxito de más de 15 años de este libro radicaba en varias claves: el enfoque en la resolución de problemas, el énfasis en la integración, la vinculación entre la fisiología general y la fisiología celular y molecular, y la presentación de la fisiología como un campo dinámico.
- Didácticamente incorporó: preguntas en las figuras y gráficos, temas relacionados, mapas conceptuales, herramientas de estudio, recuadros y sitio web complementario.
- **Otros libros muy prestados** en este año fueron: *Embriología médica* (2016) y *Gray anatomía para estudiantes* (2015).
- Otra vez se colaron los **ordenadores portátiles Toshiba** entre los más prestados.

AÑO

2019



Dermatología clínica /
director-editor Carlos
Ferrándiz ; [autores Isabel
Bielsa Marsol ... (et al.)].
4ª ed.
Barcelona : Elsevier, [2014]
X, 307 p. : il., col. ; 25 cm.



ÍNDICE

Dermatología clínica

4.ª edición

Carlos Ferrándiz



NÚMERO DE PRÉSTAMOS: **39**

INFORMACIÓN:

RESUMEN:

Esta obra describía los aspectos diagnósticos, clínicos y terapéuticos de las enfermedades de la piel más fundamentales en la práctica diaria dermatológica por su frecuencia, su gravedad o su importancia para el reconocimiento de enfermedades internas y/o multisistémicas.

CURIOSIDADES:

- En la Biblioteca contamos con **10 ejemplares** en sala.
- Entre sus novedades destacaba la incorporación de nuevos conocimientos fisiológicos, patológicos y terapéuticos.
- También incluía preguntas de autoevaluación en cada capítulo y 30 casos clínicos.
- Su diseño actualizado permitió reducir el número de páginas, aunque se añadieron más imágenes. En este sentido, las fotografías de pacientes que se mostraban podían resultar muy impactantes y quizás poco agradables de ver.
- **Otros libros muy prestados** en este año fueron: **Obstetricia y ginecología para el grado de Medicina** (2014) y **Farmacología humana** (2014).

AÑO

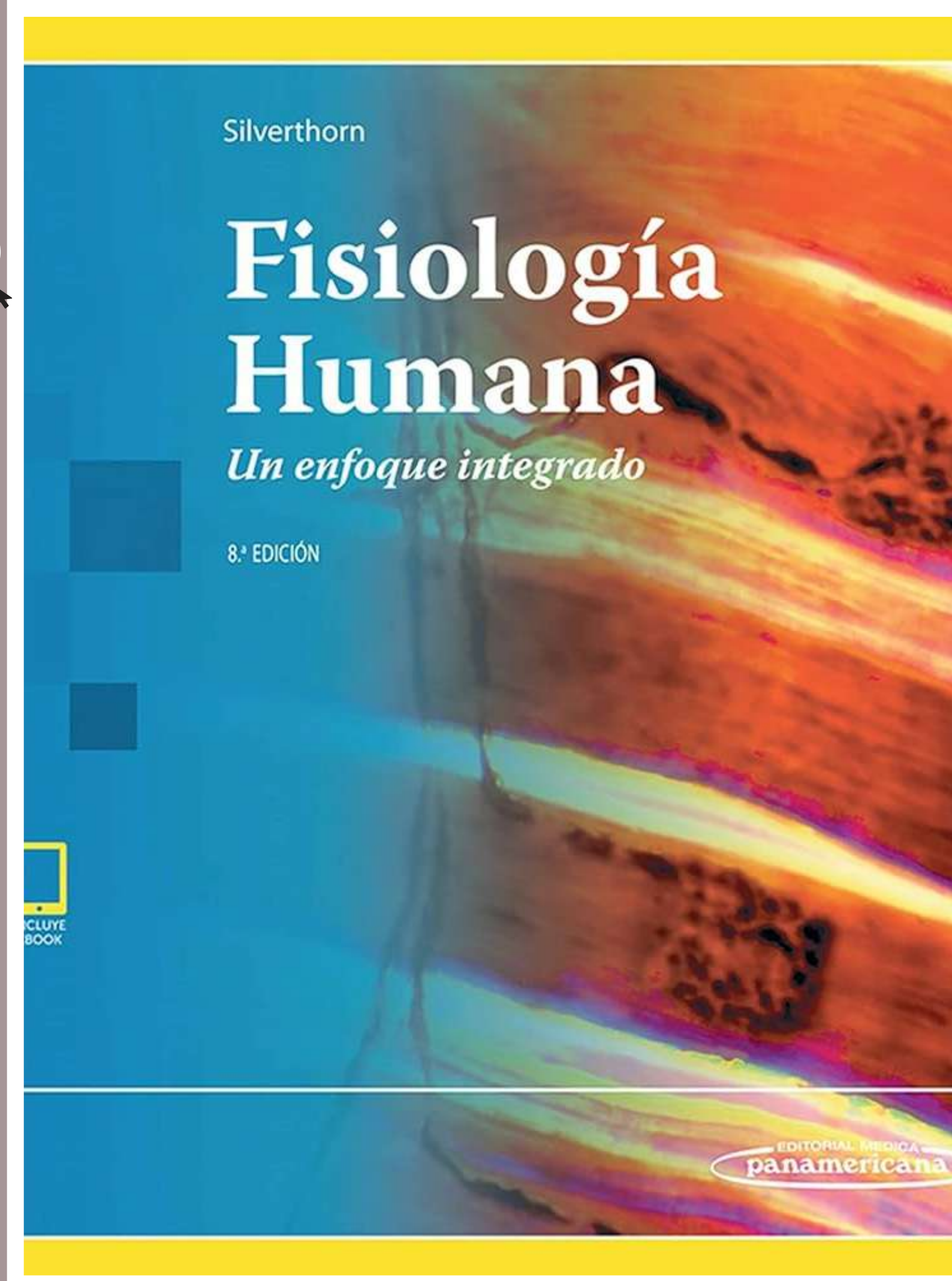
2020



Fisiología humana : un enfoque integrado / Dee Unglaub Silverthorn ; con la colaboración de Bruce R. Johnson y William C. Ober ... [et al.].
8ª ed.
Madrid : Médica Panamericana, 2019.
1 v. (pag. var.) : il. col. ; 28 cm.



ÍNDICE



NÚMERO DE PRÉSTAMOS: **36**

INFORMACIÓN:

RESUMEN:

El cambio más importante de esta octava edición fue la revisión completa sobre inmunología, así como sobre la neurofisiología. También fueron importantes las de anatomía y la utilización de mapas conceptuales.

CURIOSIDADES:

- En la Biblioteca contamos con **8 ejemplares** en sala. Es una cifra muy importante.
- La **versión electrónica** incorporaba preguntas de opción múltiple y archivos descargables con actividades destinadas a orientar el estudio en los diversos temas.
- La autora y profesora del libro, otorgaba un punto de crédito extra al primer estudiante en comunicar algún **error tipográfico**.
- **Otros libros muy prestados** en este año fueron: *Fisiología humana : un enfoque integrado* (2019) y *Neuroanatomía humana* (2015).
- Aparecieron los nuevos **ordenadores portátiles HP**, adquiridos durante la pandemia del COVID-19, entre los más prestados.

AÑO

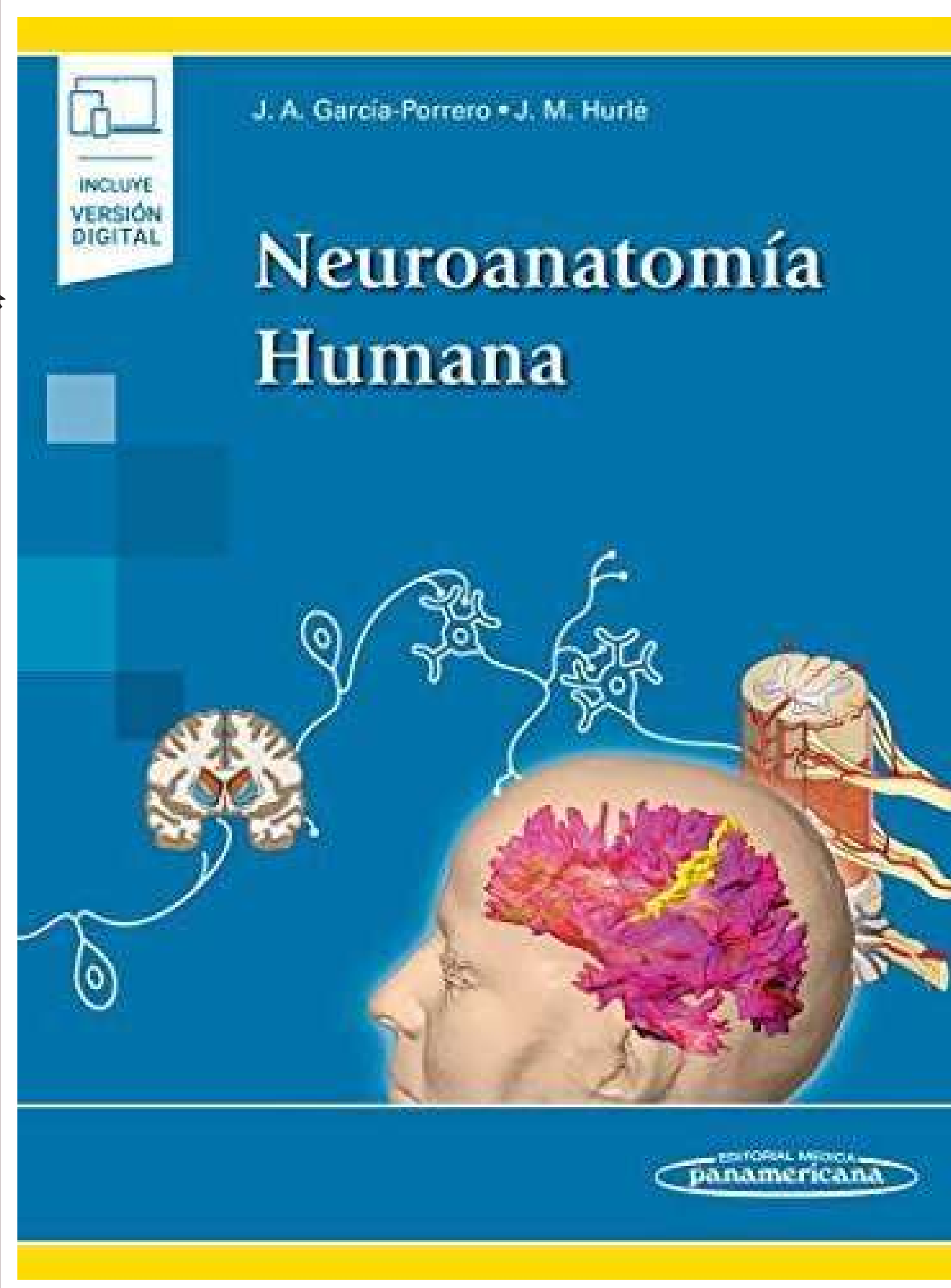
2021



Neuroanatomía humana /
Juan A. García-Porrero
Pérez, Juan M. Hurlé
González ; ilustraciones,
Lucía Ezquerro Polo.
1ª ed, 3ª reimp.
Madrid : Médica
Panamericana, D.L. 2020.
XII, 404 p. : il. col. ; 28 cm.



ÍNDICE



NÚMERO DE PRÉSTAMOS: 43

INFORMACIÓN:

RESUMEN:

Un aspecto fundamental de la neurociencia lo constituye la estructura del sistema nervioso, ya que el conocimiento preciso de los circuitos neuronales, su ubicación y sus conexiones, resulta imprescindible para entender cómo funcionan o cuáles son las consecuencias de sus lesiones.

CURIOSIDADES:

- En la Biblioteca contamos con **4 ejemplares** en sala de la 3ª reimpresión porque ya disponemos 17 ejemplares de la primera edición. Es una cifra muy baja en comparación con los libros que han estado en el *podium* en otras ocasiones.
- Abordaba una **exposición complementaria** entre los criterios funcionales y los regionales.
- Se acompañaba de un **sitio web complementario** con cuestionarios e imágenes interactivas de autoevaluación.
- **Otros libros muy prestados** en este año fueron: *Fisiología humana : un enfoque integrado* (2014) y *Langman : embriología médica* (2019).
- Otra vez se colaron los **ordenadores portátiles HP** entre los más prestados.

AÑO

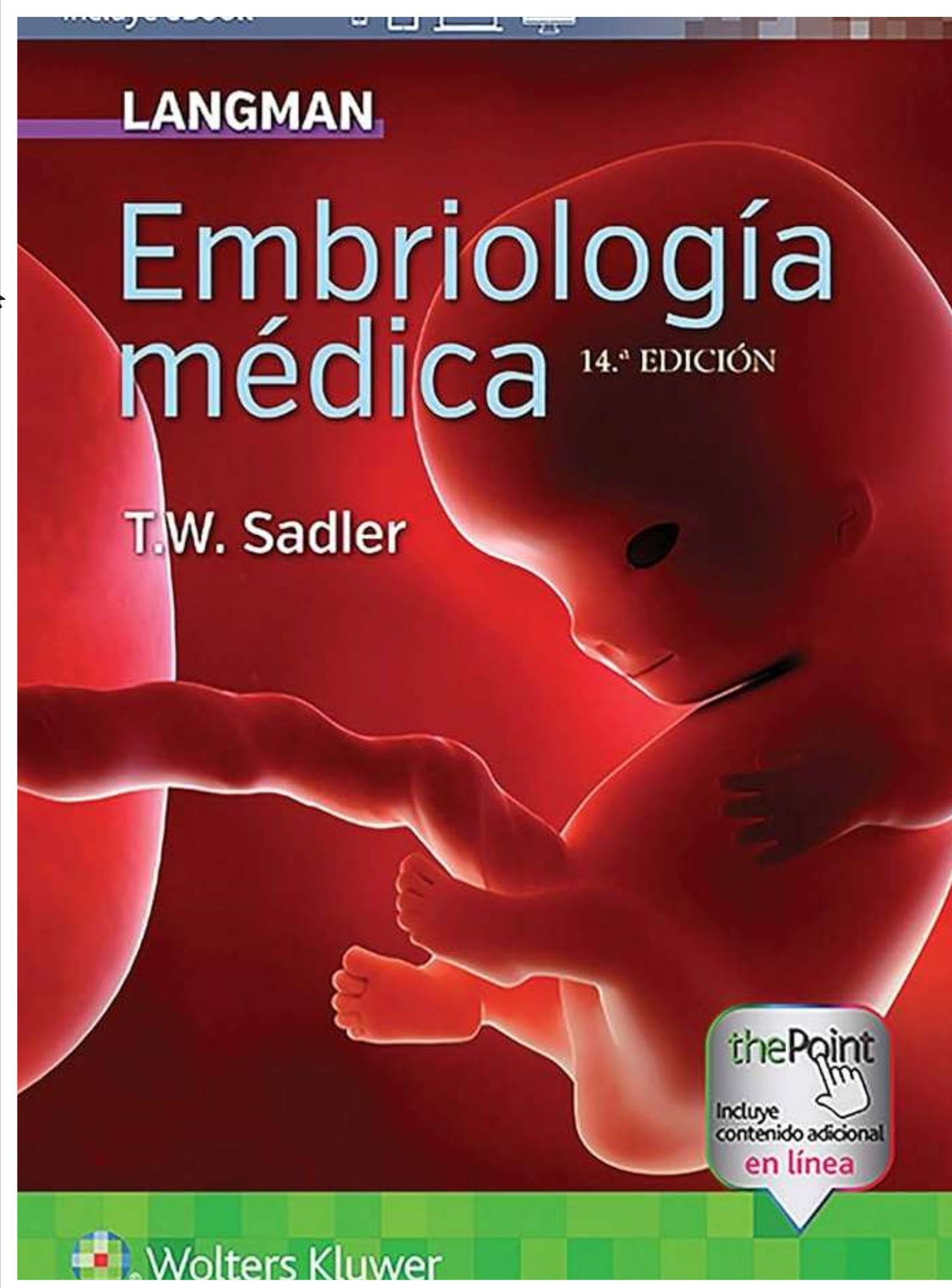
2022



Langman : embriología
médica / T. W. Sadler.
14ª ed.
L'Hospitalet de Llobregat
(Barcelona) : Wolters Kluwer,
D.L. 2019.
XII, 432 p. : il., col. ; 26 cm.



ÍNDICE



NÚMERO DE PRÉSTAMOS: 27

INFORMACIÓN:

RESUMEN:

Esta obra ofrecía un texto conciso que sobre el desarrollo embrionario humano y su relevancia clínica. Incorporaba conceptos fundamentales y se acompañaba de excelentes diagramas e ilustraciones.

CURIOSIDADES:

- En la Biblioteca contamos con **8 ejemplares** en sala.
- Su contenido se organiza en dos secciones principales: desarrollo temprano y desarrollo individual de órganos y sistemas.
- Esta nueva edición incluía los avances más recientes sobre biología molecular, vías de señalización y factores genéticos que influyen en el desarrollo embrionario.
- Destacaba el abordaje de desarrollo del diafragma, oído y otras estructuras.
- **Otros libros muy prestados** en este año fueron: *Neuroanatomía humana* (2015) y *Fisiología humana : un enfoque integrado* (2019).
- Como de costumbre, se encontraron los **ordenadores portátiles HP** entre los más prestados.



Psicología médica / Darío Díaz Méndez, José Miguel Latorre Postigo.
2ª ed.
Barcelona [etc] : Elsevier,
D.L. 2020.
XX, 430 p. : il. ; 28 cm.



ÍNDICE

Psicología médica

DARÍO DÍAZ MÉNDEZ
JOSÉ MIGUEL LATORRE POSTIGO



Incluye
CONTENIDO
DIGITAL



NÚMERO DE PRÉSTAMOS: **17**

INFORMACIÓN:

RESUMEN:

Manual riguroso en el que se recogen de manera sistemática los últimos avances científicos en el estudio del comportamiento humano relacionado con la salud de una manera clara, sintética e integrada.

CURIOSIDADES:

- En la Biblioteca contamos con **10 ejemplares** en sala.
- Esta segunda edición, en la que participaron 54 profesores e investigadores, recogía los factores psicológicos clave para la adquisición de habilidades de comunicación asistencial.
- Su coautor, el profesor de Psicología de la UCLM José Miguel Latorre Postigo, destaca su carácter innovador "porque reúne los grandes avances de la psicología médica desde los años 70-80".
- **Otros libros muy prestados en este año fueron: *Fisiología humana : un enfoque integrado* (2019) y *Electrocardiografía para estudiantes de medicina* (2020)**
- Siguen apareciendo los **ordenadores portátiles HP** como los más prestados, pero les superan los atriles que se prestan en sala.

Línea de tiempo

1998 - 2023 en la Biblioteca de Ciencias de la Salud de Albacete

1998

Desde finales de 1991 el director técnico de la Biblioteca del Campus de Albacete es Angel Javier Aguilar Bañón.



Comienzan los estudios de Medicina en Albacete. La primera sede provisional estuvo en el edificio interfacultativo Benjamín Palencia.



1999

José Manuel Juiz Gómez es elegido decano fundador de la Facultad de Medicina.



Luis Arroyo Zapatero es elegido el primer rector de la UCLM en 1988 y reelegido en 1991, 1995 y 1999.



2000

En los primeros años, se envían los libros desde la Biblioteca General a un Aula de Autoaprendizaje sin bibliotecario a cargo. Mayte Alonso fue la PDI responsable de este servicio.



Se recibe la donación de 523 ejemplares por parte de Manuel Heras Montero.



2001

Se admite la donación de Daniel Aliseda, compartida con Ciudad Real, de 878 ejemplares.



2002

2003



Ernesto Martínez Ataz es elegido nuevo rector de la UCLM.


Creación de un campus biosanitario frente al Hospital General Universitario de Albacete.



2004



El 26 de marzo se inaugura la Biblioteca de Medicina como una biblioteca de centro, con 201 puestos, 2 bibliotecarios y 4 becarios



M.ª Cruz Aller García comienza a trabajar como Ayudante de biblioteca junto a Ana Belén Sánchez Alarcón como Gestor técnico de biblioteca.



Jorge Laborda Fernández es elegido decano de la Facultad de Medicina.



Luis Mariano Mascuñán empieza a trabajar como Gestor técnico de biblioteca.

2005



Nuria Alonso Soto entra a trabajar en turno de tarde como Gestor de biblioteca.



Se recibe la donación de M^a Begoña Martínez Jarreta, con 62 ejemplares sobre ciencias de la salud y prevención de enfermedades.



Se recibe la donación de la Fundación Uriach con 45 ejemplares.



Se acepta la donación de Ismael Piñero Fernández con 104 ejemplares sobre medicina y ginecología.

2006

Se recibe la donación del doctor Dimas Ibáñez con 61 ejemplares sobre medicina.



José Ángel Ruiz Felipe comienza a trabajar como Gestor de biblioteca.



Se produce la segunda donación del Instituto de la Mujer con 25 ejemplares sobre feminismo.

2007



Se construye la Facultad de Farmacia en Albacete.

Jorge de las Heras Ibáñez es asignado como decano comisario de la Facultad de Farmacia.



Se crea la pasarela peatonal que une la Facultad de Medicina con el Hospital Universitario de Albacete.

2008

Se adquieren los dos primeros ordenadores portátiles DELL con Sistema operativo Windows 7.



José Martínez Pérez es elegido decano de la Facultad de Medicina de Albacete.



2009



Aumentan a 10 los ordenadores portátiles DELL en la Biblioteca.



Se recibe la donación de M.^a Teresa Alfonso con 35 ejemplares sobre medicina.

2010



Se implanta del nuevo plan de estudios (Plan Bolonia) en el curso académico 2010-2011.

Comienza la actividad académica en la Facultad de Farmacia en el curso 2010-2011.



Se renombra nuestra Biblioteca de Centro como Biblioteca de Medicina y Farmacia.

2011



Se desarrolla un mercadillo de libros bajo el nombre "Trueque de libros".



Comienza la andadura del club de lectura del campus de Albacete "El sabor de la lectura".



Se inaugura el Aula Magna de la Facultad de Medicina.



Se crea la primera página en Facebook en el campus de Ciudad Real.



El Ilustre Colegio Oficial de Médicos de Albacete dona 52 ejemplares sobre ciencias de la salud.

2012



Miguel Ángel Collado Yurita es elegido nuevo rector de la UCLM.



Comienza la docencia de los cursos clínicos y la transformación del Hospital de Ciudad Real en universitario.

La Biblioteca UCLM crea perfil en Twitter el 12 de marzo.



Aprobación de la Normativa para la adquisición de documentos, el 26 de marzo.

2013



Aprobación de la Normativa de acceso al documento y prestado, el 29 de noviembre.



El 10 de diciembre de 2012 se creó la primera página web en Facebook en el campus de Albacete.



Se acepta la donación de José Luis Rodríguez de Vera Sánchez con 145 ejemplares sobre medicina.




Se produce una importante donación de fondo antiguo sobre medicina y oftalmología por parte del doctor Nicolás Belmonte.



También se recogen las donaciones del doctor José García Conesa sobre ginecología y la de Alfonso González Reolid.

2014



Entran en funcionamiento el metabuscador Plinio y el repositorio universitario institucional de recursos abiertos RUIdeRA.

Se revisan los procedimientos operativos de "Gestión de usuarios", "Difusión y evaluación de servicios bibliotecarios", "Información bibliográfica y de referencia" y "Proceso técnico de documentos" de la Biblioteca de la UCLM.



Se revisa el procedimiento operativo de "Préstamo de fondos".



Biblioteca Universitaria

Se aprueba el Reglamento de la Biblioteca de la Universidad de Castilla-La Mancha el 28 de mayo de 2014.

2015



La Biblioteca de la UCLM crea su perfil en Instagram el 7 de noviembre.



El gestor de préstamos de libros electrónicos GRECO comienza a utilizarse en la UCLM.



María del Mar Arroyo Jiménez es elegida nueva decana de la Facultad de Farmacia.



Se incorporan máquinas de autoprestamo y se disponen etiquetas RDIF a los libros en las Bibliotecas Generales.



Se adquieren 15 ordenadores portátiles Toshiba con el sistema operativo Windows 8.

2016



Finaliza el "Trueque de libros" y se regalan los libros desfasados entre los usuarios y usuarias.

Se diseña una aplicación con el programa MOBINCUBE para teléfonos inteligentes y tabletas cuyos objetivos son: consultar el catálogo de la Biblioteca, conocer la oferta de servicios, localizar bibliotecas, horarios, noticias de difusión...



Se adquieren máquinas de autoprestamo en las Bibliotecas de Centro y se disponen etiquetas RDIF en todos los materiales.



Se consiguen 7 PCs portátiles HP EliteBook con el sistema operativo Windows 10.

2017



Se fusionan todas las páginas en Facebook de los cuatro campus en una única.



Se acuerda en la Comisión de Bibliotecas que los alumnos matriculados en trabajo de Fin de Grado pasen a tener consideración de Alumnos de Grupo 2 a efectos de préstamo.



Se habilita una nueva sala de Grados en la Facultad de Medicina.



José Ángel Ruiz Felipe promociona y comienza a trabajar como Ayudante de biblioteca el 10 de julio.



Jaime Marín Ceballos entra a trabajar como Gestor técnico de biblioteca en turno de tarde.

2018



Se revisa la Carta de Servicios de la Biblioteca con la certificación por parte de la Secretaría de Estado de Función Pública.

Se incorporan 81 nuevos puestos de lectura: se pasan de 214 a 295 puestos.



Se habilita el Depósito de la Biblioteca de Medicina y Farmacia, en uno de los cuartos del sótano de la Facultad de Medicina, a través de un sistema de estantería móvil (*compactus*).



El 21 de mayo de 2018 se lanza la nueva página web de la Biblioteca de la UCLM, consiguiendo el Premio "Wendy Hall" a la mejor web de la UCLM.

2019

equone

La empresa Equone realiza un estudio para la posible creación de tres salas de estudio en grupo.



Aprobación de la Normativa de Expurgo y Desarrollo de la política de donaciones establecida en la normativa del servicio de adquisiciones el 27 de noviembre.

A través de Alberto Nájera López, se recibió la donación de los herederos de Luis Nájera Angulo y Pilar Nájera Morrondo. Se trata de la mayor y más importante donación de fondo antiguo que se ha aceptado, así como cientos de documentos de especial relevancia para nuestra colección.



2020



José Julián Garde López-Brea es elegido nuevo rector de la UCLM.



Elena Caminos Benito ejerce como decana en funciones de la Facultad de Medicina.

A consecuencia de la pandemia, se cierra la Biblioteca y se habilita un hospital de pandemia.



Tras su reapertura el 17 de septiembre, en la Biblioteca se dejan espacios libres entre los usuarios para respetar la distancia de seguridad. La capacidad de los puestos de lectura se reduce a 101.

2021



Se compran 25 nuevos ordenadores portátiles HP con el sistema operativo Windows 10.



Se pone operativa la nueva APP de la Universidad de Castilla-La Mancha el 30/06/2020 con la incorporación del carné virtual.



Se retira la máquina de autopréstamo el 18 de abril tras el ciberataque.



Silvia Llorens Folgado es elegida decana de la Facultad de Medicina de Albacete.



Rocío Fernández Santos es elegida decana de la Facultad de Farmacia.

2022



Eugenio Mañas Moreno es nombrado nuevo director técnico del campus de Albacete.



Elena Caminos Benito ejerce como decana en funciones de la Facultad de Medicina.



Se reconocen los estudios de Medicina de la UCLM con el Sello Internacional de Calidad de la Federación Mundial de Educación Médica (WFME) a través de la ANECA.



Como consecuencia de las medidas de ahorro energético, se reduce el horario de funcionamiento de la climatización.

Con el deterioro del mobiliario, se cuenta con 270 sillas, aunque se conservan los 295 puestos de lectura.

2023




Se hace la primera publicación en TikTok el 26 de septiembre.



Se retiran los 9 PC's de uso público (8 ordenadores de mesa y un puesto para alumnos con discapacidad). Sólo se mantiene el ordenador de consulta al OPAC.

Juan Sánchez-Carnero Gil-Ortega comienza a trabajar como gestor de biblioteca.




Se crea una sección denominada "Te receto un cómic" con novelas gráficas y cómics de temática médica.



Se organiza la primera exposición bibliográfica "Elas son de ciencias"



Comienza el primer curso del grado de Psicología con sede asignada en la Facultad de Medicina de Albacete durante el curso 2023-2024.



En verano se crea la Docimoteca, un espacio dentro del depósito dedicado a los tests psicológicos que se han donados desde el Departamento de Psicología.



Al incorporarse la nueva titulación de Grado en Psicología, se cambia el nombre de la Biblioteca de Medicina y Farmacia por el de Biblioteca de Ciencias de la Salud.



El 2 de octubre se pone en marcha el sistema de préstamo y devolución mediante una App de móvil conocido como Prest.On