

MANUAL DEL CURSO PREPARATORIO PARA MAYORES DE 25 Y 45 AÑOS

Contenido

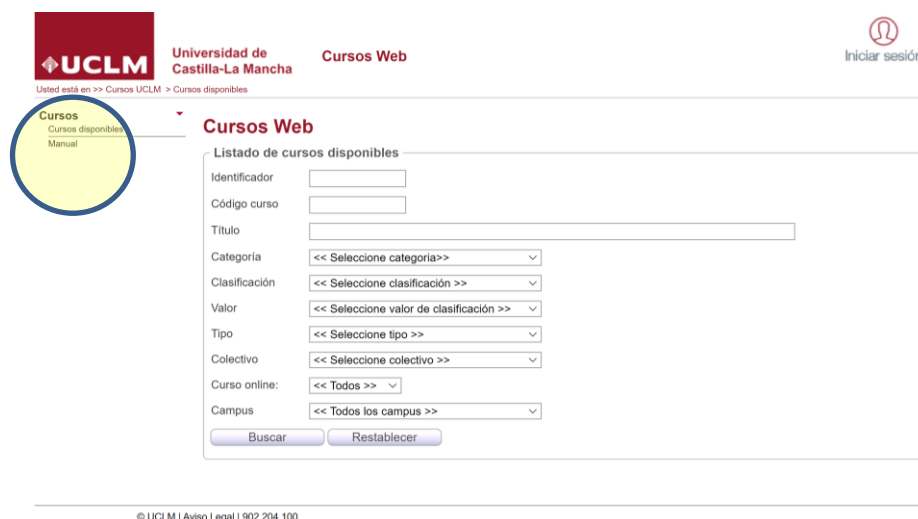
1. MATRÍCULA Y CREDENCIALES DE ACCESO.....	1
2. ACCESO A CAMPUS VIRTUAL.....	2
3. ACCESO A LAS CLASES VIRTUALES.....	3
4. PROBLEMAS TÉCNICOS.....	4

1. MATRÍCULA Y CREDENCIALES DE ACCESO

La información relativa al curso y a las pruebas de acceso se encuentran en la web de la UCLM:

<https://www.uclm.es/Perfiles/Preuniversitario/Acceso/ModosAcceso/MayoresM25M45>

Para acceder a las plataformas donde se va a impartir el curso es necesario estar previamente matriculado en el mismo a través de <https://cursosweb.uclm.es/index.aspx>. Se recomienda leer el “manual” con instrucciones que está colgado en dicha web:



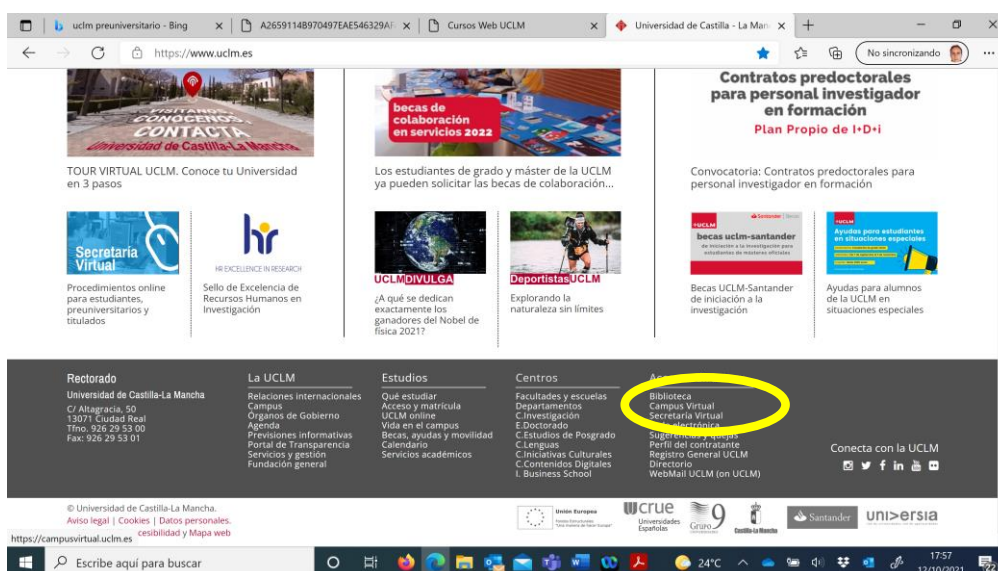
IMPORTANTE: Es necesario darse de alta en la UCLM y crearse credenciales para poder acceder al curso. El correo electrónico personal y la clave que se genere serán las que le servirán más adelante para poder seguir el curso a través de Campus Virtual y Microsoft Teams.

2. ACCESO A CAMPUS VIRTUAL

Para acceder a las distintas asignaturas del curso, en la página principal de la UCLM www.uclm.es, pinche en **Campus Virtual** (abajo del todo, en Accesos Directos). Nos identificamos con nuestro correo electrónico personal y con la contraseña que hayamos generado al matricularnos en el curso. También se puede acceder directamente en la dirección: <https://campusvirtual.uclm.es>

En Campus Virtual podrá encontrar:

- Material docente: apuntes, ejercicios, exámenes, textos, etc. de todas las asignaturas de la modalidad u opción que hallamos elegido.
- Enlace para los videos de las clases (puede acceder a ellos en cualquier momento).



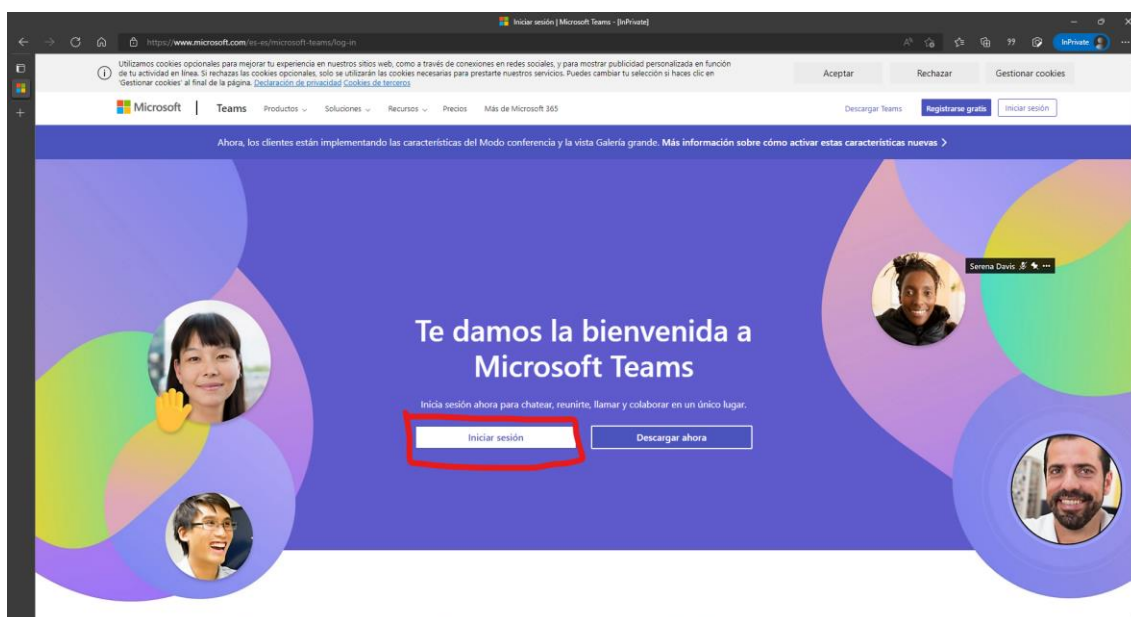
The screenshot shows the UCLM website homepage. At the top, there are several news items with images and titles: 'TOUR VIRTUAL UCLM. Conoce tu Universidad en 3 pasos', 'becas de colaboración en servicios 2022', 'Contratos predoctorales para personal investigador en formación Plan Propio de I+D+i', 'Secretaría Virtual', 'Sello de Excelencia de Recursos Humanos en Investigación', 'UCLM DIVULGA', 'Deportistas UCLM', 'becas uclm-santander', and 'Ayudas para estudiantes en situaciones especiales'. At the bottom, there is a navigation menu with categories: 'Rectorado', 'La UCLM', 'Estudios', 'Centros', and 'Biblioteca'. The 'Biblioteca' category is circled in yellow, and it includes links for 'Campus Virtual', 'Secretaría Virtual', and 'Biblioteca'. The footer contains copyright information, legal notices, and logos for various partners like Unión Europea, UCLM, and Santander.

3. ACCESO A LAS CLASES VIRTUALES

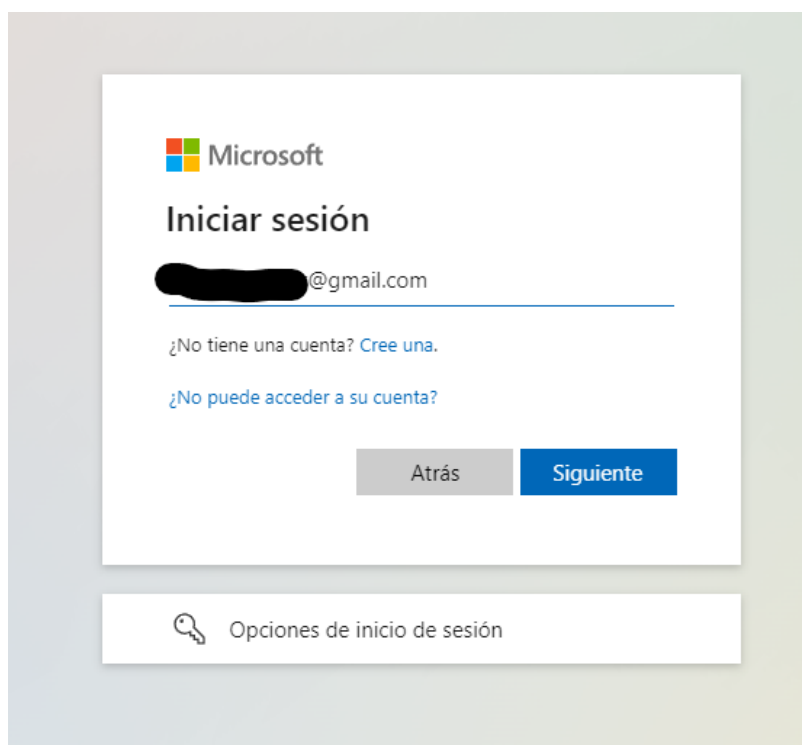
Las clases virtuales se imparten a través de la plataforma Microsoft Teams. Ud. recibirá un correo electrónico con el enlace a cada reunión de forma previa a cada clase. Basta con pinchar en dicho enlace e identificarse con nuestro correo personal y las credenciales de la matrícula del curso para poder asistir a las clases.

También puede entrar a través de la web de Microsoft Teams:

<https://www.microsoft.com/es-es/microsoft-teams/log-in>



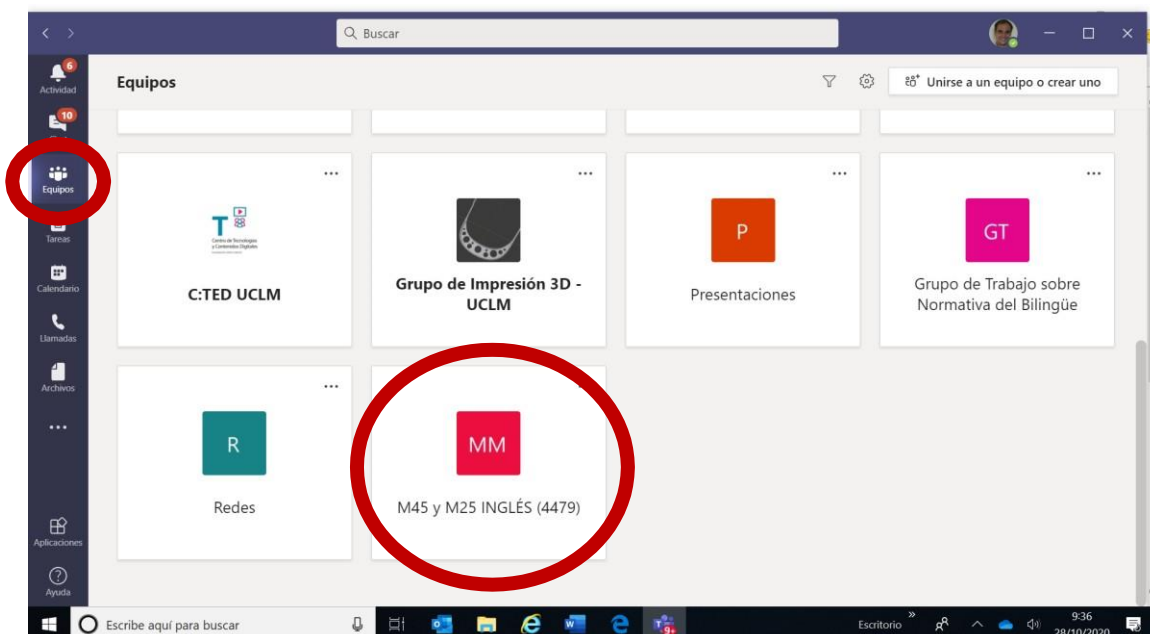
1. Se pone la dirección de email con la que se ha matriculado al curso



Curso Preparatorio para las pruebas de acceso de M25 y M45

- Si la cuenta de correo personal ya está registrada en algún servicio de Microsoft (Outlook, Hotmail, Xbox Live o cuenta Office365), el sistema le pedirá que se autentique como lo hace habitualmente con dicha cuenta.
 - En el caso de que su cuenta de correo personal no esté previamente registrada en servicios de Microsoft, el sistema le enviará a esta misma dirección un código de verificación de un solo uso (OTP) que le permitirá identificarse. Recuerde, que cada vez que se identifique, el sistema le enviará un código nuevo.
2. En el caso que ya dispusiera de una cuenta personal con Teams, debe elegir el espacio de la UCLM, que es donde se encuentran las asignaturas.

Dentro de Microsoft Teams, en **Equipos**, nos deben aparecer todos los Grupos (asignaturas) en las que estamos matriculados y podremos entrar en la reunión (clase)



Ya puedes disfrutar de la clase. En el chat de la clase, quedará grabado el video.

IMPORTANTE: Los profesores grabarán sus clases y colocarán un link en Campus Virtual para poder acceder a los vídeos en cualquier momento.

4. PROBLEMAS TÉCNICOS

Para cualquier problema técnico contacta con nuestra área TIC en:

<https://cau.uclm.es>

Para preguntas frecuentes y solución de problemas de acceso y gestión de credenciales:

<https://area.tic.uclm.es/servicios/identidades/credenciales>