



# ¿Cómo presentar una solicitud al CEIS? Ejemplo práctico

28/10/2021

# 1. Entra en la web del CEIS

<https://www.uclm.es/es/misiones/investigacion/serviciosinvestigacion/portaleticacientifica/ceis>



The screenshot shows the website for the CEIS (Comité de Ética en Investigación Social) at the Universidad de Castilla-La Mancha (UCLM). The page is part of the 'Portal de Ética Científica' and is titled 'Comité de Ética en Investigación Social'. The header includes navigation links for 'PREUNIVERSITARIO', 'ESTUDIANTE', and 'EMPRESA', along with language options 'English' and 'Herramientas'. The main navigation bar lists 'UCLM', 'ESTUDIOS', 'INVESTIGACIÓN', 'INNOVACIÓN', 'INTERNACIONAL', and 'CULTURA'. The breadcrumb trail reads: 'Inicio > Investigación > Servicios de investigación > Portal de Ética Científica > Comité de Ética en Investigación Social'. The main content area features a large image of a wooden balance scale with the CEIS logo (two hands holding the letters 'CEIS') overlaid. Below the image, a text block explains the committee's role: 'El Comité de Ética en Investigación Social de la UCLM es un órgano colegiado encargado de evaluar y formular recomendaciones sobre los principios éticos que debe observar la investigación en Ciencias Sociales y Jurídicas desarrollada por la UCLM, siempre que esta implique la participación de personas y la utilización de datos de carácter personal. En Consejo de Gobierno de 9 de marzo de 2021 se aprobó su composición y su ámbito de competencias.'

**Universidad de Castilla-La Mancha**  
CAMPOS DE EXCELENCIA INTERNACIONAL

PREUNIVERSITARIO ESTUDIANTE EMPRESA English | Herramientas

UCLM ESTUDIOS INVESTIGACIÓN INNOVACIÓN INTERNACIONAL CULTURA

Inicio > Investigación > Servicios de investigación > Portal de Ética Científica > Comité de Ética en Investigación Social

**INVESTIGACIÓN**

- Oferta científico-tecnológica +
- Doctorado +
- UCLMdivulga +
- Planes de investigación +
- Servicios de investigación -
  - Unidad de Gestión de la Investigación
  - Portal de Ética Científica -
    - Comité de Ética en Investigación Social -
      - Ética en la Investigación Social -
      - Evaluación de solicitudes
      - Normativa y principios éticos en investigación científica
      - Documentación
      - Preguntas frecuentes
    - Comité de Ética con Organismos Modificados, Agentes Biológicos y

## 2. Pincha en el apartado “Evaluación de solicitudes”

The screenshot shows the website of the University of Castilla-La Mancha (UCLM). The top navigation bar includes 'PREUNIVERSITARIO', 'ESTUDIANTE', and 'EMPRESA'. A secondary navigation bar lists 'UCLM', 'ESTUDIOS', 'INVESTIGACIÓN', 'INNOVACIÓN', 'INTERNACIONAL', and 'CULTURA'. The main content area is titled 'Comité de Ética en Investigación Social' and features a wooden balance scale and the CEIS logo. A sidebar on the left lists various research services, with 'Evaluación de solicitudes' highlighted in a green box. A green arrow points from this box to the main text block.

Universidad de Castilla-La Mancha  
CAMPUS DE EXCELENCIA INTERNACIONAL

PREUNIVERSITARIO ESTUDIANTE EMPRESA English | Herramientas

UCLM ESTUDIOS INVESTIGACIÓN INNOVACIÓN INTERNACIONAL CULTURA

Inicio > Investigación > Servicios de investigación > Portal de Ética Científica > Comité de Ética en Investigación Social

Guardar

### Comité de Ética en Investigación Social

CEIS

El Comité de Ética en Investigación Social de la UCLM es un órgano colegiado encargado de evaluar y formular recomendaciones sobre los principios éticos que debe observar la investigación en Ciencias Sociales y Jurídicas desarrollada por la UCLM, siempre que esta implique la participación de personas y la utilización de datos de carácter personal. En Consejo de Gobierno de 9 de marzo de 2021 se aprobó su composición y su ámbito de competencias.

Oferta científico-tecnológica +  
Doctorado +  
UCLMdivulga +  
Planes de investigación +  
Servicios de investigación -  
Unidad de Gestión de la Investigación  
Portal de Ética Científica -  
Comité de Ética en Investigación Social  
Ética en la Investigación Social -  
**Evaluación de solicitudes**  
Normativa y principios éticos en investigación científica  
Documentación  
Preguntas frecuentes  
Comité de Ética con Organismos Modificados, Agentes Biológicos y

# 3. Escoge la opción que corresponda



**Universidad de Castilla-La Mancha**  
CAMPUS DE EXCELENCIA INTERNACIONAL

PREUNIVERSITARIO ESTUDIANTE EMPRESA

**UCLM ESTUDIOS INVESTIGACIÓN INNOVACIÓN INTERNACIONAL CULTURA**

English | Herramientas

Inicio > Investigación > Servicios de investigación > Portal de Ética Científica > Comité de Ética en Investigación Social > Evaluación de solicitudes

## INVESTIGACIÓN

- Oferta científico-tecnológica +
- Doctorado +
- UCLMdivulga +
- Planes de investigación +
- Servicios de investigación -
  - Unidad de Gestión de la Investigación
  - Portal de Ética Científica -
    - Comité de Ética en Investigación Social
      - Ética en la Investigación Social -
        - Evaluación de solicitudes** -
          - Tesis Doctorales
          - Proyectos de investigación
          - Otras investigaciones
        - Normativa y principios éticos en investigación científica
        - Documentación
        - Preguntas frecuentes

## Evaluación de solicitudes



Tesis doctorales



Proyectos



Otras investigaciones





# 4. Pincha en el enlace proporcionado por el CEIS



PREUNIVERSITARIO ESTUDIANTE EMPRESA English | Herramientas

UCLM ESTUDIOS INVESTIGACIÓN INNOVACIÓN INTERNACIONAL CULTURA

Inicio > Investigación > Servicios de investigación > Portal de Ética Científica > Comité de Ética en Investigación Social > Evaluación de solicitudes > Tesis Doctorales

## INVESTIGACIÓN

- Oferta científico-tecnológica +
- Doctorado +
- UCLMdivulga +
- Planes de investigación +
- Servicios de investigación -
  - Unidad de Gestión de la Investigación
  - Portal de Ética Científica -
    - Comité de Ética en Investigación Social
      - Ética en la Investigación Social -
      - Evaluación de solicitudes -
      - Tesis Doctorales -
      - Proyectos de investigación
      - Otras investigaciones
    - Normativa y principios éticos en investigación científica
    - Documentación
    - Preguntas frecuentes
  - Comité de Ética con Organismos Modificados, Agentes Biológicos y Bioseguridad
  - Órgano Habilitado para la

## Tesis Doctorales

El CEIS evalúa los proyectos de tesis doctoral desarrolladas en la UCLM en el ámbito de las ciencias sociales y jurídicas. Puedes presentar tu solicitud [en este enlace](#). No olvides adjuntar toda la documentación anexa que sea necesaria. Para ello, una vez hayas realizado la solicitud a través de CAU, la información debe ser anexada a través de notas. Incluye todas las notas que sea necesario.

### ¿Debo solicitar la evaluación de mi proyecto de tesis doctoral por el CEIS?

Si estás desarrollando una tesis en el ámbito de las ciencias sociales jurídicas y en ella participan personas y/o utilizas datos de carácter personal deberás solicitar la evaluación de tu proyecto de tesis doctoral por el CEIS.

### ¿Por qué debo solicitar la evaluación del CEIS?

Si en tu tesis participan personas o utilizas datos de carácter personal debes solicitar la evaluación del CEIS por varios motivos:

- Es una obligación legal. La normativa en materia de protección de datos es muy exigente y el CEIS debe comprobar que estás cumpliendo con todas las exigencias que la ley establece.
- Permite verificar que la investigación que se lleva a cabo en la UCLM es ética, esto es, observa unos principios deontológicos que como investigador debes cumplir. Como investigadores debemos asegurarnos de que nuestra investigación no genera daño a los participantes y que nuestros procedimientos son éticamente aceptables.
- Además, la revisión a la que va a ser sometida tu investigación por ti y tu/s director/es, en un primer momento cuando prepares la solicitud, y por el CEIS después, te permitirá diseñar una investigación más rigurosa y por tanto de más calidad.
- Finalmente, debes tener en cuenta que en una fase posterior, cuando quieras publicar los resultados de tu tesis muchas revistas científicas te pedirán un documento que avale que tu investigación ha sido sometida a evaluación por un comité de

## 5. El enlace te llevará a la web del CAU. Entra con tus credenciales

**UCLM** Universidad de Castilla-La Mancha

Centro de Atención al Usuario

Intranet  
miércoles, 27 de octubre de 2021

Presentación Nuevo caso Buscar mis casos Mi perfil de usuario Ayuda

### Centro de Atención al Usuario (CAU)

Usuarios de la UCLM

- Información de acceso
- ¿Has olvidado tus credenciales?

Inicio de sesión

Si no dispone de usuario y contraseña puede darse de alta aquí.

Crear Usuario

# 6. Completa la información requerida

**UCLM** Universidad de Castilla-La Mancha

Centro de Atención al Usuario

Intranet  
miércoles, 27 de octubre de 2021  
Cerrar sesión

Presentación Nuevo caso Buscar mis casos Mi perfil de usuario Ayuda

Usted está en / CAU UCLM / Nuevo caso

### Nuevo Caso

Datos del solicitante

Nombre

Email

En nombre de :

(usuario UCLM, sin @uclm.es)

Datos del caso

Servicio : \* CEIS - COMITÉ DE ÉTICA EN INVESTIGACIÓN SOCIAL

Descripción breve : \*

Indique una descripción breve



## 6. Completa la información requerida

Datos del caso

Servicio : \* CEIS - COMITÉ DE ÉTICA EN INVESTIGACIÓN SOCIAL

Descripción breve : \*  ← **TÍTULO**

Informe: \*  Ningún archivo seleccionado ← **DOCUMENTOS EN UN ÚNICO PDF**

Descripción detallada :

**Si aquí no puedes adjuntar toda la documentación en un único PDF, adjunta solo uno de los documentos y espera a los siguientes pasos para completar la información**



## 7. Finaliza tu solicitud pinchando el botón azul “Agregar”

Localización del caso

Campus : \*

Edificio : \*

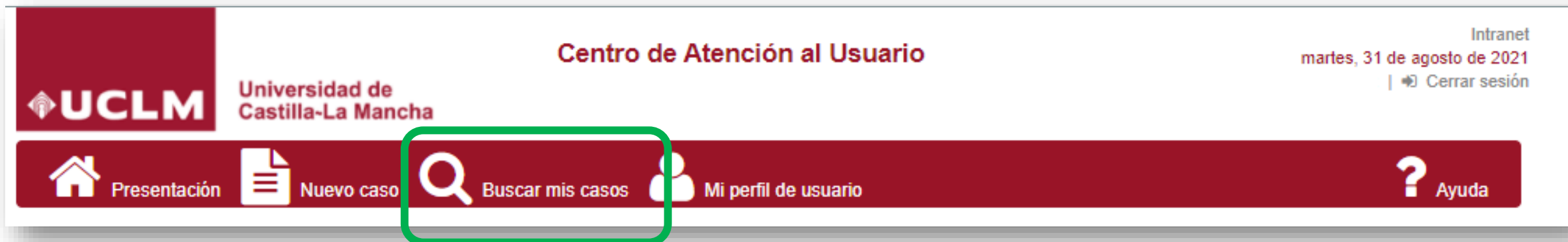
Datos de Contacto (días, horas, teléfono, etc.) :

Importante! Los campos con \* son obligatorios

Una vez agregado el caso, podrá adjuntar archivos en el detalle del caso.

**Agregar**

## 8. Añade la información que haya quedado pendiente. ¿Cómo?



The image shows the top navigation bar of the CAU (Centro de Atención al Usuario) website. The bar is dark red with white text and icons. On the left, there is the UCLM logo and the text 'Universidad de Castilla-La Mancha'. In the center, it says 'Centro de Atención al Usuario'. On the right, it displays 'Intranet', the date 'martes, 31 de agosto de 2021', and a 'Cerrar sesión' link. Below this, there is a secondary navigation bar with icons and text for 'Presentación', 'Nuevo caso', 'Buscar mis casos', 'Mi perfil de usuario', and 'Ayuda'. The 'Buscar mis casos' option, which includes a magnifying glass icon, is highlighted with a green rectangular box.

**Busca entre tus casos en la página web del CAU la solicitud que acabas de enviar**

## 8. Añade la información que haya quedado pendiente. ¿Cómo?

Buscar Casos

Patrón de búsqueda

Área de servicios destinataria de la solicitud : Servicios de Investigación y Departamentos

Servicio: Solicitud de Informe a Comités de Ética

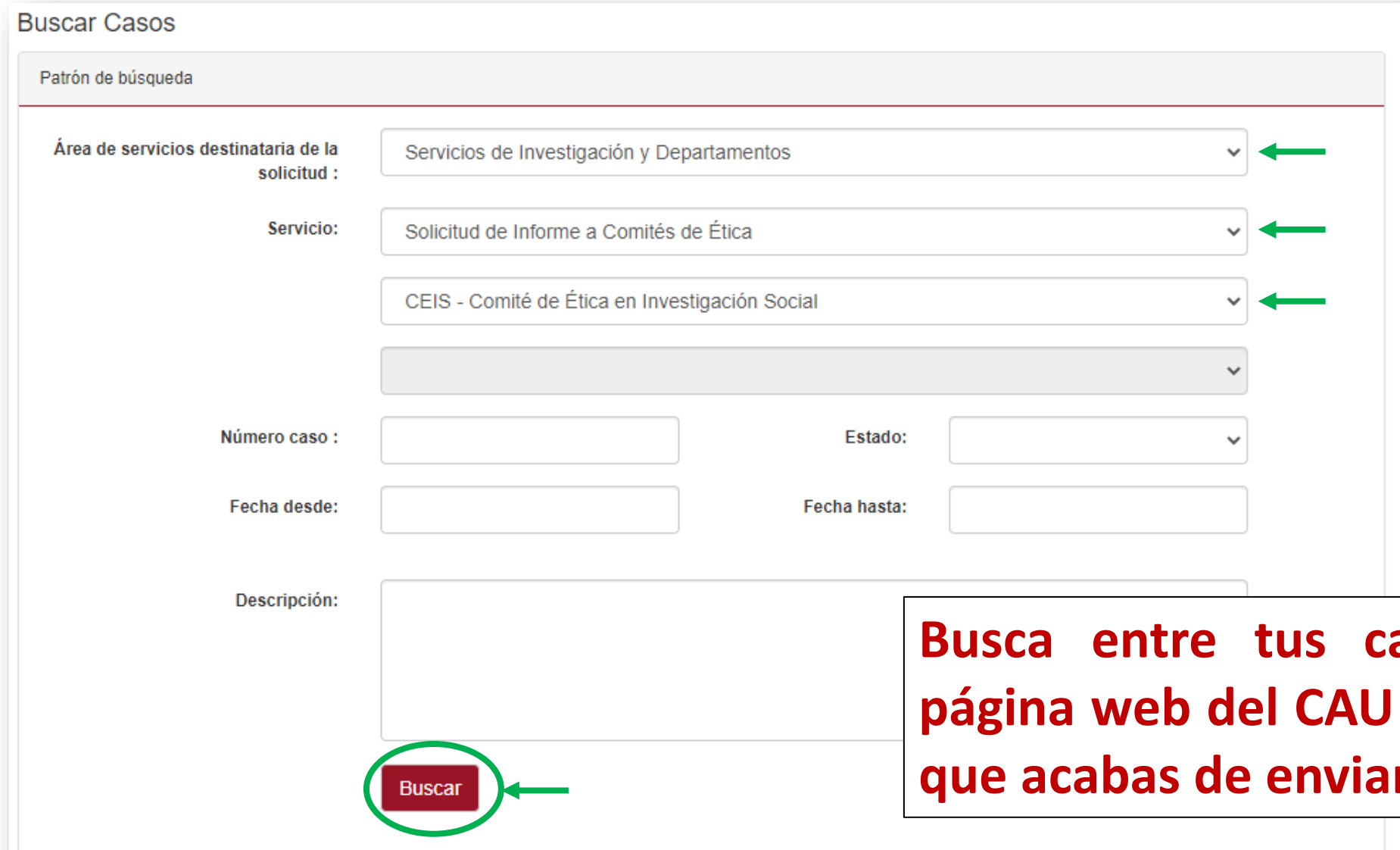
CEIS - Comité de Ética en Investigación Social

Número caso : Estado:

Fecha desde: Fecha hasta:

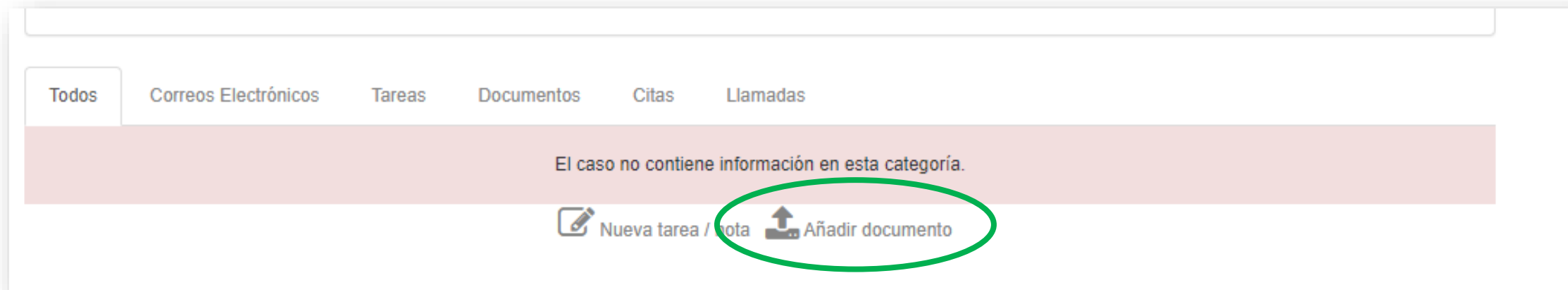
Descripción:

Buscar



**Busca entre tus casos en la página web del CAU la solicitud que acabas de enviar**

## 8. Añade la información que haya quedado pendiente. ¿Cómo?



**Selecciona tu solicitud de evaluación al CEIS, ve al final de la página web y pincha en “Añadir documento”. Incluye todas las notas y documentos que sean necesarios**

## 8. Añade la información que haya quedado pendiente. ¿Cómo?





## 8. Añade la información que haya quedado pendiente. ¿Cómo?

A screenshot of a web interface titled "Añadir documento/s" with a close button (X) in the top right corner. The interface is divided into sections. The top section is labeled "Documentos :". Below this is a dashed rectangular box containing the text "Arrastrar archivo/s aquí para subir". To the right of this box, it says "1 archivo(s) en cola.". Below the dashed box is a blue button labeled "Seleccionar". Below the "Seleccionar" button is a list of documents, with the first one being "1. SOLICITUD CEIS EVALUACION TESIS DOCTORALES\_a". To the right of this document name are two buttons: an orange one labeled "Eliminar" and a green one labeled "Subir". At the bottom right of the interface is a white button labeled "Cerrar".

**1) Seleccionar documentos**

**2) Subir documentos**

Si el enlace de la web del CEIS no funciona, sigue estos pasos para subir tu solicitud:

UCLM Universidad de Castilla-La Mancha

Centro de Atención al Usuario

Intranet  
martes, 31 de agosto de 2021  
Cerrar sesión

Presentación Nuevo caso Buscar mis casos Mi perfil de usuario Ayuda

Centro de Atención al Usuario

01 NUEVO CASO

02 BUSCAR MIS CASOS

03 GESTIONAR CASOS EN CRM

04 AYUDA

05 MI PERFIL DE USUARIO DE SERVICIO

**Entra en la página web del CAU y añade un nuevo caso**

Si el enlace de la web del CEIS no funciona, sigue estos pasos para subir tu solicitud:



**Pincha en “05 Servicios de Investigación y Transferencia”. El proceso puede tardar unos segundos**



# Si el enlace de la web del CEIS no funciona, sigue estos pasos para subir tu solicitud:

**En el apartado “Datos del caso” debes seleccionar la opción “Solicitud de Informe a Comités de Ética” y pinchar en “CEIS-Comité de Ética”**

**Datos del caso**

Seleccione o indique un servicio de : \*      SERVICIOS DE INVESTIGACIÓN

Indique la descripción del servicio a solicitar

- Centro de Experimentación Animal
- Portal del Investigador
- Solicitud de DOI a Servicio de Publicaciones
- Solicitud de Informe a Comités de Ética
- CEEA - Comité de Ética en Experimentación Animal
- CEIS - Comité de Ética en Investigación Social
- CIOMABB - Comité de Ética en Investigación con Organismos Modificados, Agentes Biológicos y Bioseguridad
- Vicerrectorado de Investigación

Descripción breve : \*      Indique una descripción breve

Descripción detallada :      Indique una descripción detallada

Si el enlace de la web del CEIS no funciona, sigue estos pasos para subir tu solicitud:

Datos del caso

Servicio : *	CEIS - COMITÉ DE ÉTICA EN INVESTIGACIÓN SOCIAL
Descripción breve : *	<input type="text" value="Indíque una descripción breve"/> ← <b>TÍTULO</b>
Informe: *	<input type="button" value="Seleccionar archivo"/> Ningún archivo seleccionado ← <b>DOCUMENTOS EN UN ÚNICO PDF</b>
Descripción detallada :	<input type="text" value="Indíque una descripción detallada"/>

**El resto de pasos son idénticos**